

Noviembre 2019

El Índice de Precios del Productor del sector Servicios (IPP Servicios) es un indicador estadístico que mide el cambio porcentual promedio de los precios de una canasta de servicios característicos de la producción nacional, en un período determinado. Estos se levantan y procesan cada mes, según los datos suministrados por, aproximadamente 160 empresas que ofertan servicios tanto en el mercado nacional como en el internacional.

La canasta del IPP Servicios está compuesta por 93 productos representativos de la producción nacional de servicios. Las actividades económicas que se incluyen actualmente en el índice general del sector corresponden a agregar 26 divisiones de actividad económica pertenecientes a la Clasificación Industrial Internacional Uniforme (CIIU Revisión 4). Cabe destacar que cada división de actividad posee un índice particular.

El IPP Servicios tiene una cobertura a nivel nacional, pues cubre todas las zonas geográficas del país, es decir, las cuatro regiones y las 32 provincias que lo conforman.

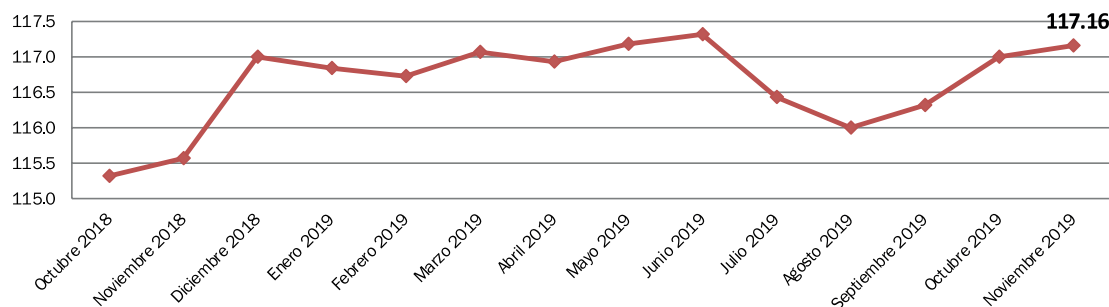
Su metodología de cálculo responde a la fórmula de Lowe, la cual se deriva del Índice de Laspeyres, que actualiza la estructura de ponderaciones de la producción (año 2007) a los precios del período de referencia del Índice (con base en diciembre de 2013).

Este Índice es un indicador que permite estimar la evolución de los precios de las principales actividades económicas de los establecimientos que ofrecen servicios. Puede ser utilizado como deflactor de las cuentas nacionales, de la tasa de cambio real; para detectar focos inflacionarios a lo largo de la cadena productiva, en actualizaciones presupuestarias, y para orientar en la toma de decisiones gubernamentales y del sector privado.

Resultados del mes

Gráfico 1

REPÚBLICA DOMINICANA: Índice de Precios del Productor de la sección Servicios, según la Clasificación Industrial Internacional Uniforme, CIIU Revisión 4, en los meses de octubre del 2018 a noviembre^R del 2019

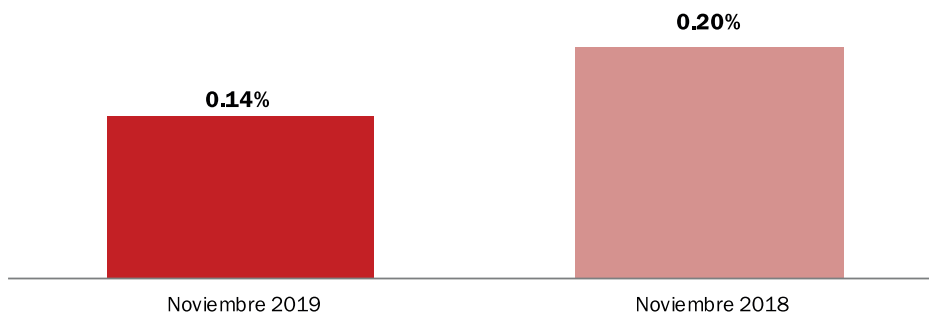


(R): Cifras sujetas a rectificación.

En el mes de noviembre del 2019 el IPP Servicios fue de 117.16, registrando una variación mensual de un 0.14 %. Este resultado es inferior al presentado en el mismo periodo del año anterior, que fue de 0.20%.

Gráfico 2

REPÚBLICA DOMINICANA: Variación porcentual mensual del Índice de Precios del Productor de la sección Servicios, en los meses de noviembre 2018 y del 2019^R



(R): Cifras sujetas a rectificación.

Según divisiones de la Clasificación Industrial Internacional Uniforme (CIIU) revisión 4, las actividades económicas que presentaron las principales variaciones fueron: actividades de agencias de viajes y operadores turísticos y servicios de reservas y actividades conexas, con un 6.18 %; publicidad y estudios de mercado, con un 0.80 %; actividades de alojamiento, con un 0.48 %; y, actividades postales y de mensajería, con un 0.45 %. Estas actividades, en conjunto, contribuyeron positivamente con 0.30 puntos porcentuales sobre la variación mensual. (Cuadro 1)

Mientras que las principales disminuciones se observaron en la actividades de servicio de comidas y bebidas, con un -0.51 %; actividades de bibliotecas, archivos y museos y otras actividades culturales, con un -1.05 %; actividades creativas, artísticas y de entretenimiento, con un -1.97 %; y, otras actividades profesionales, científicas y técnicas, con un -64.79 %. Las cual restó a la contribución de la variación mensual un 0.12 puntos porcentuales.

Cuadro 1

REPÚBLICA DOMINICANA: Variación porcentual mensual del Índice de Precios del Productor de la sección Servicios, según divisiones de la Clasificación Industrial Internacional Uniforme, CIIU Revisión 4, en el mes de noviembre del 2019

División CIIU, Rev. 4	Descripción	Variación (%)		Contribución (%)
		Noviembre ^R 2019	Noviembre 2018	
79	Actividades de agencias de viajes y operadores turísticos y servicios de reservas y actividades conexas	6.18	1.56	0.26
73	Publicidad y estudios de mercado	0.80	0.14	0.02
55	Actividades de alojamiento	0.48	4.42	0.02
53	Actividades postales y de mensajería	0.45	0.23	0.00
56	Actividades de servicio de comidas y bebidas	-0.51	0.89	-0.11
91	Actividades de bibliotecas, archivos y museos y otras actividades culturales	-1.05	0.01	0.00
90	Actividades creativas, artísticas y de entretenimiento	-1.97	0.19	0.00
74	Otras actividades profesionales, científicas y técnicas	-64.79	0.00	-0.01

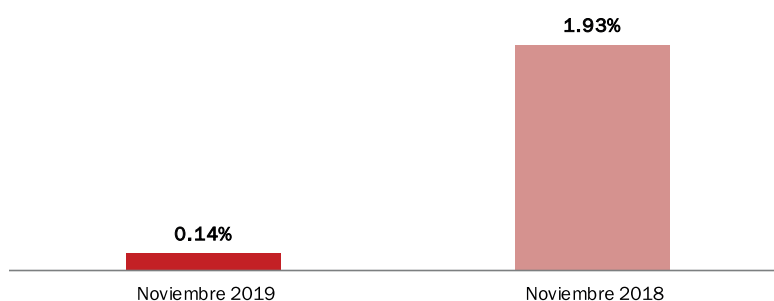
(R): Cifras sujetas a rectificación.

Resultados año corrido¹

Desde diciembre del 2018 hasta noviembre del 2019 el IPP de la sección de servicio ha acumulado una variación de un 0.14 %. Este resultado es inferior al presentado en igual período del año anterior, que fue de un 1.93 %.

Gráfico 3

REPÚBLICA DOMINICANA: Variación porcentual acumulada en el año del Índice de Precios del Productor de la sección Servicios, en los meses de noviembre del 2018 y del 2019^R



R): Cifras sujetas a rectificación.

Las actividades económicas que acumularon los principales incrementos, según divisiones de la CIIU Rev. 4, fueron: reparación de computadoras y de efectos personales y enseres domésticos, con un 11.84 %; actividades postales y de mensajería, con un 11.21 %; transporte por vía aérea, con un 7.53 %; actividades de juegos de azar y apuestas, con un 5.86 %; actividades deportivas, de esparcimiento y recreativas, con un 5.86 %; y, transporte por vía terrestre y transporte por tuberías, con un 4.88 %. Contribuyeron positivamente en la variación acumulada en el año, con 1.01 puntos porcentuales (Cuadro 2).

Mientras que las principales disminuciones se observaron en actividades de alojamiento, con un -19.70 %; y, otras actividades profesionales, científicas y técnicas, con un -64.72 %. La cual le restó a la contribución de la variación acumulada un 0.90 puntos porcentuales.

1 Variación año corrido es la relación del índice en el mes de referencia con el índice del mes de diciembre del año anterior.

Cuadro 2

REPÚBLICA DOMINICANA: Variación porcentual acumulada del Índice de Precios del Productor de la sección Servicios, según divisiones de la Clasificación Industrial Internacional Uniforme, CIIU Revisión 4, en el mes de noviembre del 2019

División CIIU, Rev. 4	Descripción	Variación (%)		Contribución (%)
		Noviembre ^R 2019	Noviembre 2018	
95	Reparación de computadoras y de efectos personales y enseres domésticos	11.84	6.89	0.14
53	Actividades postales y de mensajería	11.21	2.99	0.03
51	Transporte por vía aérea	7.53	-5.96	0.01
92	Actividades de juegos de azar y apuestas	5.86	1.49	0.01
93	Actividades deportivas, de esparcimiento y recreativas	5.86	1.49	0.07
49	Transporte por vía terrestre y transporte por tuberías	4.88	-1.22	0.75
55	Actividades de alojamiento	-19.70	-0.48	-0.89
74	Otras actividades profesionales, científicas y técnicas	-64.72	-41.67	-0.01

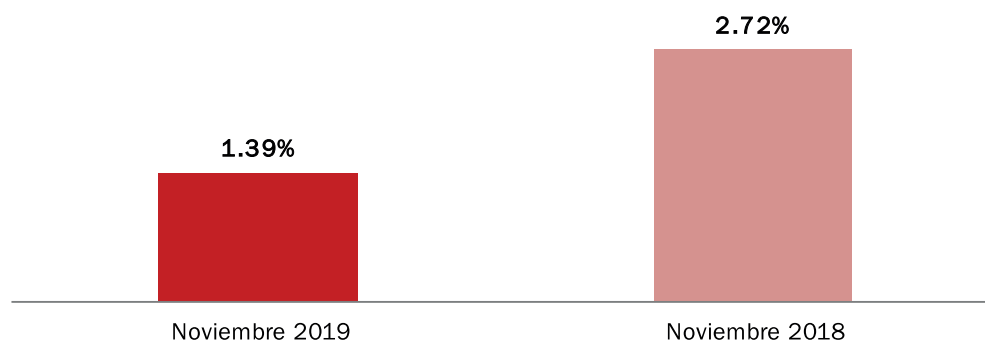
(R): Cifras sujetas a rectificación.

Resultados últimos doce meses²

Desde noviembre del 2018 hasta noviembre del 2019 el IPP de la sección de Servicio acumuló un incremento de 1.39 %. Este resultado es inferior al presentado en el mes de noviembre del año anterior, que fue de un 2.72 %.

Gráfico 4

REPÚBLICA DOMINICANA: Variación porcentual doce meses del Índice de Precios del Productor de la sección Servicios, en los meses de noviembre del 2018 y del 2019^R



(R): Cifras sujetas a rectificación.

Según divisiones de la CIIU Rev. 4, las actividades económicas que en los últimos doce meses han acumulado la mayor variación son: transporte por vía aérea, con un 18.01 %; reparación de computadoras y de efectos personales y enseres domésticos, con un 11.84 %; actividades postales y de mensajería, con un 11.23 %; transporte por vía terrestre y transporte por tuberías, con un 9.47 %; actividades de alquiler y arrendamiento, con un 8.40 %; y, actividades de juegos de azar y apuestas, con un 8.21 %. Tuvieron una contribución positiva de 1.75 puntos porcentuales sobre los resultados de los últimos doce meses. (Cuadro 3).

Mientras que la principal disminución se observó en actividades de alojamiento, con un -11.44 %; y, otras actividades profesionales, científicas y técnicas, con un -64.72 %, las cual le restó un 0.48 puntos porcentuales a la contribución de los últimos doce meses.

² Variación doce meses es la relación del índice en el mes de referencia con el índice del mismo mes del año anterior.

Cuadro 3

REPÚBLICA DOMINICANA: Variación porcentual doce meses del Índice de Precios del Productor de la sección Servicios, según divisiones de la Clasificación Industrial Internacional Uniforme, CIU Revisión 4, en el mes de noviembre del 2019

División CIU, Rev. 4	Descripción	Variación (%)		Contribución (%)
		Noviembre ^R 2019	Noviembre 2018	
51	Transporte por vía aérea	18.01	-6.21	0.01
95	Reparación de computadoras y de efectos personales y enseres domésticos	11.84	6.89	0.14
53	Actividades postales y de mensajería	11.23	3.16	0.03
49	Transporte por vía terrestre y transporte por tuberías	9.47	-1.26	1.41
77	Actividades de alquiler y arrendamiento	8.40	0.89	0.14
92	Actividades de juegos de azar y apuestas	8.21	1.49	0.02
55	Actividades de alojamiento	-11.44	5.51	-0.47
74	Otras actividades profesionales, científicas y técnicas	-64.72	-41.67	-0.01

(R): Cifras sujetas a rectificación.



Personal Directivo:

Directora Nacional de la ONE: Lic. Alexandra Izquierdo

Directora de Estadísticas Continuas: Dra. Cecilia González

Diseño metodológico:

Coordinadora de Metodología, Documentación y Clasificaciones: Gabriela Ferreiras Harguindeguy

Analista de Metodología: Enmanuel Alberto De León Reyes

Diseño y ejecución de captación y procesamiento:

Encargado Interino de Estadísticas Coyunturales e Índices de Precios: Ricardo González

Coordinador: Arnaldo Castillo

Analista: Starlin Taveras

Supervisores: Yensy Martínez y Héctor Pimentel

Técnicos: Zuleika Hernández, Reimy Toribio, Luis Guzmán, Jenniffer Mejía, Meliza Montero, Luis Sued y Miguel Martínez

Apoyo editorial:

Encargado de Comunicaciones: Gladjorie Rodríguez

Encargada de la División de Publicaciones: Raysa Hernández

Diseño: Raimy Perozo

Corrección literaria: Alicia Delgado



Oficina Nacional de Estadística
Av. México esq. Leopoldo Navarro
Edificio de Oficinas Gubernamentales
Juan Pablo Duarte, pisos 8 y 9
Tel.: 809-682-7777
Fax.: 809-685-4424
Email: info@one.gob.do
www.one.gob.do

@estadisticasONE
Oficina Nacional de Estadística RD - ONE
blog/one.gob.do