

Febrero 2019

El Índice de Precios del Productor, de la sección de Industrias Manufactureras (IPP Manufactura), es un indicador estadístico que mide el cambio porcentual promedio de los precios de una canasta de bienes característicos de la producción nacional manufacturera, en un período determinado. Estos se levantan y se procesan cada mes, según los datos suministrados por aproximadamente, 321 empresas, que producen tanto para el mercado nacional como el internacional.

La canasta del IPP Manufactura está compuesta por 165 productos representativos de la producción nacional manufacturera. Las actividades económicas que se incluyen actualmente en el índice general de este sector corresponden a agregar 22 divisiones de actividad económica pertenecientes a la Clasificación Industrial Internacional Uniforme (CIIU Revisión 4). Cabe destacar que cada división de actividad posee un índice particular.

El IPP Manufactura tiene una cobertura a nivel nacional, pues cubre todas las zonas geográficas del país; es decir, las cuatro regiones y las 32 provincias que lo conforman.

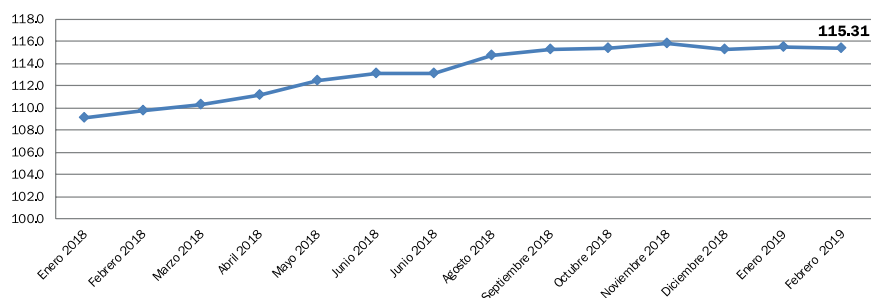
Su metodología de cálculo responde a la fórmula de Lowe, la cual se deriva del Índice de Laspeyres, que actualiza la estructura de ponderaciones de la producción (año 2007) a los precios del período de referencia del índice (con base en diciembre 2013).

Este índice es un indicador que permite estimar la evolución de los precios de las principales actividades económicas de las Industrias manufactureras. Puede ser utilizado como deflactor de las cuentas nacionales, de la tasa de cambio real; para detectar focos inflacionarios a lo largo de la cadena productiva, en actualizaciones presupuestarias, y para orientar en la toma de decisiones gubernamentales y del sector privado.

Resultados del mes

Gráfico 1

REPÚBLICA DOMINICANA: Índice de Precios del Productor de la sección Industrias Manufactureras, según la Clasificación Industrial Internacional Uniforme, CIIU Revisión 4, en los meses de enero del 2018 a febrero^R del 2019

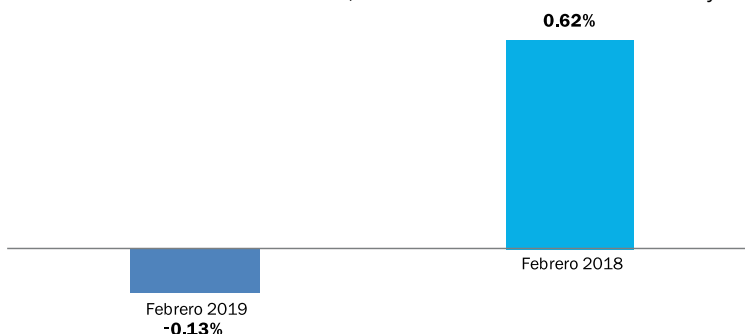


(R): Cifras sujetas a rectificación.

En febrero del 2019, el IPP de la Industrias Manufactureras fue de 115.31, registrando una variación mensual de un -0.13% resultado inferior al 0.62% presentado en el mes de febrero del 2018.

Gráfico 2

REPÚBLICA DOMINICANA: Variación porcentual mensual del Índice de Precios del Productor de la sección Industrias Manufactureras, en los meses de febrero del 2018 y del 2019^R



(R): Cifras sujetas a rectificación

Según divisiones de la Clasificación Industrial Internacional Uniforme (CIIU) Revisión 4, las actividades económicas que presentaron los principales incrementos fueron: fabricación de coque y productos la refinación del petróleo, con un 6.65%; fabricación de papel y productos de papel, con un 2.07%; impresión y reproducción de grabaciones, con un 0.92%; y, fabricación de prendas vestir, con un 0.81%. Estas actividades contribuyeron con 0.3 puntos porcentuales a la variación mensual (Cuadro 1).

Mientras que las principales disminuciones se presentaron en elaboración productos alimenticios, con un -0.77%; otras industrias manufactureras, con un -0.81%; fabricación de productos textiles, con un -2.25%; y, fabricación de metales comunes, con un -4.87%, la cual restó 0.47 puntos porcentuales a la variación mensual.

Cuadro 1

REPÚBLICA DOMINICANA: Variación porcentual mensual del Índice de Precios del Productor de la sección Industrias Manufactureras, según divisiones de la Clasificación Industrial Internacional Uniforme, CIIU Revisión 4, en el mes de febrero del 2019

División CIIU, Rev. 4	Descripción	Variación (%)		Contribución (%)
		Febrero ^R 2019	Febrero 2018	
19	Fabricación de coque y productos la refinación del petróleo	6.65	6.34	0.18
17	Fabricación de papel y productos de papel	2.07	2.06	0.05
18	Impresión y reproducción de grabaciones	0.92	0.64	0.01
14	Fabricación de prendas vestir	0.81	0.52	0.06
10	Elaboración productos alimenticios	-0.77	0.10	-0.24
32	Otras industrias manufactureras	-0.81	0.49	-0.08
13	Fabricación de productos textiles	-2.25	0.24	-0.06
24	Fabricación de metales comunes	-4.87	3.07	-0.09

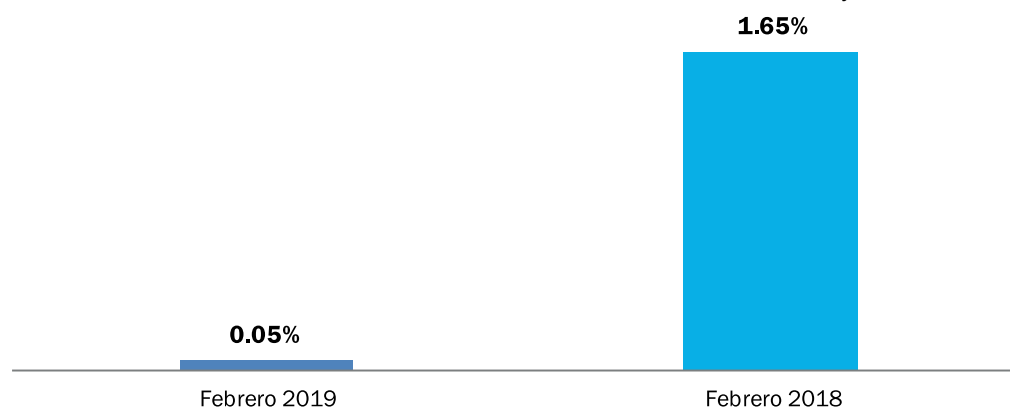
(R): Cifras sujetas a rectificación.

Resultados año corrido¹

Desde diciembre del 2018 hasta febrero del 2019 el IPP Manufactura ha acumulado una variación de un 0.05% resultado inferior al 1.65% presentado en el mes de febrero del 2018.

Gráfico 3

REPÚBLICA DOMINICANA: Variación porcentual acumulada en el año del Índice de Precios del Productor de la sección Industrias Manufactureras, en los meses de febrero del 2018 y del 2019^R



(R): Cifras sujetas a rectificación.

Según divisiones de la Clasificación Industrial Internacional Uniforme (CIIU) Revisión 4, las actividades económicas que acumularon las principales variaciones fueron: fabricación de prendas vestir, con un 2.7%; fabricación de productos farmacéuticos, sustancias químicas medicinales y productos botánicos uso farmacéutico, con un 2.21%; reparación e instalación de maquinaria y equipo, con un 2.07%; fabricación de equipo eléctrico, con un 1.73%; y, fabricación de otros productos minerales no metálicos, con un 1.64%. Contribuyeron positivamente en la variación acumulada en el año, con 0.53 puntos porcentuales (Cuadro 2).

Mientras la principal disminución se presentó en la fabricación de productos textiles, con un -2.03%; fabricación de metales comunes, con un -4.26%; fabricación de coque y productos la refinación del petróleo, con un -5.98%. Tuvieron una contribución negativa de 0.31 puntos porcentuales sobre la variación acumulada.

¹ Variación año corrido es la relación del índice en el mes de referencia con el índice del mes de diciembre del año anterior.

Cuadro 2

REPÚBLICA DOMINICANA: Variación porcentual acumulada en el año del índice de Precios del Productor de la sección Industrias Manufactureras, según divisiones de la Clasificación Industrial Internacional Uniforme, CIU Revisión 4, en el mes de febrero del 2019

División CIU, Rev. 4	Descripción	Variación (%)		Contribución (%)
		Febrero ^R 2019	Febrero 2018	
14	Fabricación de prendas vestir	2.70	0.93	0.20
21	Fabricación de productos farmacéuticos, sustancias químicas medicinales y productos botánicos uso farmacéutico	2.21	2.80	0.06
33	Reparación e instalación de maquinaria y equipo	2.07	0.77	0.02
27	Fabricación de equipo eléctrico	1.73	4.51	0.10
23	Fabricación de otros productos minerales no metálicos	1.64	2.04	0.15
13	Fabricación de productos textiles	-2.03	2.84	-0.05
24	Fabricación de metales comunes	-4.26	3.29	-0.08
19	Fabricación de coque y productos la refinación del petróleo	-5.98	9.40	-0.18

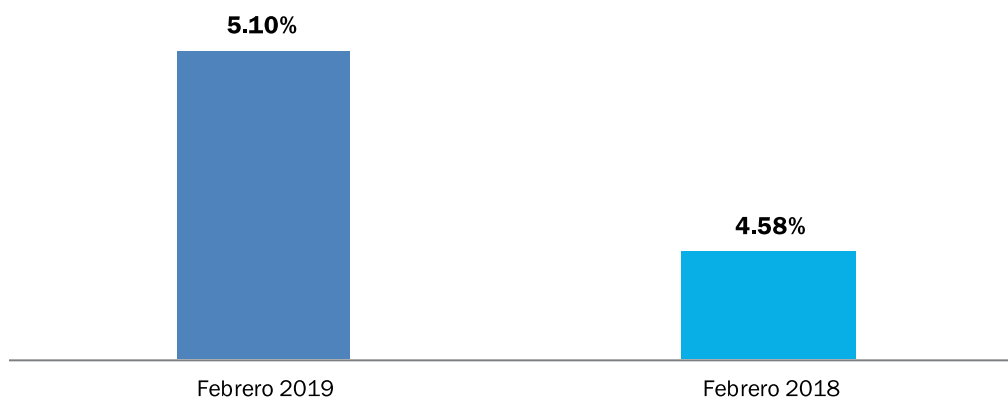
(R): Cifras sujetas a rectificación.

Resultados últimos doce meses²

Desde febrero del 2018 hasta febrero del 2019 el IPP Manufactura ha acumulado una variación de un 5.1% resultado superior al 4.58% presentado en el mes de febrero del 2018.

Gráfico 4

REPÚBLICA DOMINICANA: Variación porcentual doce meses del Índice de Precios del Productor de la sección Industrias Manufactureras, en los meses de febrero del 2018 y del 2019^R



(R): Cifras sujetas a rectificación.

Según divisiones de la Clasificación Industrial Internacional Uniforme (CIU) Revisión 4, las actividades económicas que acumularon las principales variaciones fueron: fabricación de papel y productos de papel, con un 12.03%; fabricación de otros productos minerales no metálicos, con un 10.34%; fabricación de productos farmacéuticos, sustancias químicas medicinales y productos botánicos uso farmacéutico, con un 9.51%; fabricación de sustancias y productos químicos, con un 7.87%; reparación e instalación de maquinaria y equipo, con un 7.31%; fabricación de productos elaborados de metal, excepto maquinaria y equipo, con un 7.14%; fabricación de metales comunes, con un 6.53%. Tuvieron una contribución positiva de 2.19 puntos porcentuales sobre los resultados de los últimos doce meses. (Cuadro 3).

Mientras la principal disminución se presentó en la fabricación de coque y productos la refinación del petróleo, con un -6.64%. La cual le restó a los resultados de los últimos doce meses un 0.21 puntos porcentuales.

² Variación doce meses es la relación del índice en el mes de referencia con el índice del mismo mes del año anterior.

Cuadro 3

REPÚBLICA DOMINICANA: Variación porcentual doce meses del índice de Precios del Productor sección Industrias Manufactureras, según divisiones de la Clasificación Industrial Internacional Uniforme, CIIU Revisión 4, en el mes de febrero del 2019

División CIIU, Rev. 4	Descripción	Variación (%)		Contribución (%)
		Febrero ^R 2019	Febrero 2018	
17	Fabricación de papel y productos de papel	12.03	6.17	0.26
23	Fabricación de otros productos minerales no metálicos	10.34	1.54	0.92
21	Fabricación de productos farmacéuticos, sustancias químicas medicinales y productos botánicos uso farmacéutico	9.51	3.43	0.26
20	Fabricación de sustancias y productos químicos	7.87	-1.03	0.39
33	Reparación e instalación de maquinaria y equipo	7.31	2.56	0.06
25	Fabricación de productos elaborados de metal, excepto maquinaria y equipo	7.14	2.66	0.19
24	Fabricación de metales comunes	6.53	15.72	0.11
19	Fabricación de coque y productos la refinación del petróleo	-6.64	24.97	-0.21

(R): Cifras sujetas a rectificación.



Personal Directivo:

Directora Nacional de la ONE: Lic. **Alexandra Izquierdo**

Directora de Estadísticas Continuas: **Dra. Cecilia González**

Diseño metodológico:

Encargada de Metodología, Documentación y Clasificaciones: **Mabely Díaz**

Analista de Metodología: **Felvin Leandro Tejeda De Los Santos**

Diseño y ejecución de captación y procesamiento:

Encargada de Estadísticas Coyunturales e Índices de Precios: **Viviana Ditrén**

Analista: **Arnaldo Castillo**

Supervisores: **Yensy Martínez y Héctor Pimentel**

Técnicos: **Zuleika Hernández, Reimy Toribio, Meliza Montero, Luis Guzmán, Jenniffer Mejía, Luis Sued y Miguel Martínez**

Apoyo editorial:

Encargado de Comunicaciones: **Gladjorie Rodríguez**

Encargada de la División de Publicaciones: **Raysa Hernández**

Diseño: **Raimy Perozo**

Corrección literaria: **Alicia Delgado**



Oficina Nacional de Estadística
Av. México esq. Leopoldo Navarro
Edificio de Oficinas Gubernamentales
Juan Pablo Duarte, pisos 8 y 9
Tel.: 809-682-7777
Fax.: 809-685-4424
Email: info@one.gob.do
www.one.gob.do