

*PROVINCIA
AZUA*

Enero, 2008

Nacimientos

Características	Año de registro				
	2001	2002	2003	2004	2005

Oficialía 6 751 6 943 6 972 7 381 5 963

1010	4 887	4 929	4 571	4 457	4 437
1017	406	501	445	438	196
1105	134	91	148	131	146
1106	393	448	484	376	400
1107	308	273	429	462	307
1125	228	349	424	1 169	229
1126	215	139	115	98	103
1132	79	125	188	48	74
1135	101	88	168	202	71

Sexo del registrado 6 751 6 943 6 972 7 381 5 963

Hombre	3 394	3 451	3 575	3 640	2 930
Mujer	3 357	3 492	3 397	3 741	3 033

Estado civil de la madre 6 751 6 943 6 972 7 381 5 963

Soltera	6 488	6 763	6 767	7 215	5 862
Casada	260	178	202	161	99
Divorciada o Separada	3	2	3	5	2

Grupos de edad de la madre al momento del nacimiento del hijo(a) 6 751 6 943 6 972 7 381 5 963

Menor a 15 años	139	162	154	182	160
15-19	1 799	1 770	1 775	1 665	1 495
20-24	2 109	2 196	2 110	1 972	1 774
25-29	1 332	1 301	1 410	1 336	1 126
30-34	671	710	693	766	616
35-39	316	298	354	370	280
40-44	95	130	123	180	114
45-49	45	31	58	67	33
50 años y más	23	18	18	37	27
No especificada	222	327	277	806	338

Características	Año de registro				
	2001	2002	2003	2004	2005

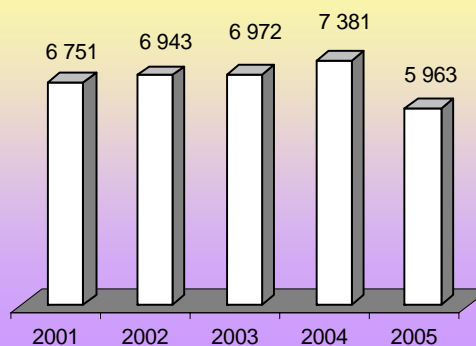
Grupos de edad del padre al momento del nacimiento del hijo(a) 6 751 6 943 6 972 7 381 5 963

Menor a 15 años	11	7	5	25	13
15-19	169	161	234	188	181
20-24	921	851	990	921	860
25-29	1 033	1 115	1 199	1 103	1 018
30-34	831	805	980	918	732
35-39	474	492	547	603	518
40-44	270	278	328	323	252
45-49	151	141	175	209	154
50 años y más	145	169	162	196	150
No especificada	2 746	2 924	2 352	2 895	2 085

Año de nacimiento 6 751 6 943 6 972 7 381 5 963

Antes de 1995	1 203	1 166	1 182	2 448	1 172
1995	278	283	279	188	137
1996	318	274	270	201	122
1997	361	372	351	207	167
1998	189	208	312	204	155
1999	162	151	184	179	113
2000	210	121	172	149	98
2001	4 030	217	171	129	93
2002	0	4 151	256	104	91
2003	0	0	3 795	198	93
2004	0	0	0	3 374	182
2005	0	0	0	0	3 540

Azua
Nacimientos por año de registro.
2001-2005



Defunciones

Características	Año de registro				
	2001	2002	2003	2004	2005

Características	Año de registro				
	2001	2002	2003	2004	2005

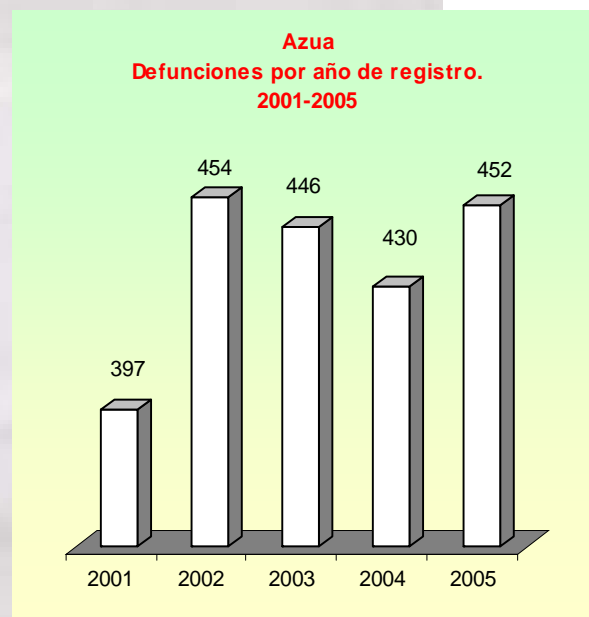
Oficialia	397	454	446	430	452
1010	217	267	247	239	251
1017	43	40	36	51	45
1105	26	22	23	22	15
1106	25	22	26	15	24
1107	35	48	56	43	57
1125	18	17	32	34	25
1126	15	16	12	11	15
1132	7	9	0	2	9
1135	11	13	14	13	11

Grupos de edad del fallecido	397	454	446	430	452
Menor a un año	5	33	3	3	2
1 - 4	10	9	3	2	1
5 - 9	2	2	4	2	3
10-14	4	6	1	7	5
15-19	5	7	3	9	6
20-24	7	15	8	12	8
25-29	10	14	16	12	9
30-34	16	16	12	12	18
35-39	18	24	16	16	19
40-44	11	13	22	13	18
45-49	18	13	12	20	16
50-54	20	25	19	20	22
55-59	15	22	28	28	32
60-64	32	23	24	35	27
65-69	37	24	33	34	22
70 y más	147	145	149	142	190
No especificado	40	63	93	63	54

Mes de registro	397	454	446	430	452
Enero	36	39	28	35	49
Febrero	22	35	36	27	39
Marzo	30	28	31	49	46
Abril	30	33	34	34	34
Mayo	40	35	55	33	31
Junio	46	43	37	48	39
Julio	40	30	43	42	42
Agosto	25	39	36	33	31
Septiembre	36	64	43	28	40
Octubre	25	34	38	27	21
Noviembre	34	37	28	31	40
Diciembre	33	37	37	43	40

Sexo del fallecido	397	454	446	430	452
Hombre	238	270	245	249	285
Mujer	159	184	201	181	167

Sitio de ocurrencia del fallecimiento	397	454	446	430	452
Clinica	18	15	21	28	39
Hospital	127	115	139	141	109
Hogar	208	292	255	234	267
Otro	28	26	24	11	22
No especificado	16	6	7	16	15



Divorcios

Características	Año de registro				
	2001	2002	2003	2004	2005

Características	Año de registro				
	2001	2002	2003	2004	2005

Oficialía	2001	2002	2003	2004	2005
1010	128	131	148	233	185
1017	5	6	5	6	1
1105	1	0	1	1	0
1106	2	8	0	2	5
1107	4	5	6	6	7
1132	0	0	0	0	2
1135	0	0	0	0	2

Causa de divorcio	2001	2002	2003	2004	2005
Incompatibilidad de Caracteres	69	66	75	70	65
Mutuo consentimiento	71	84	85	178	137

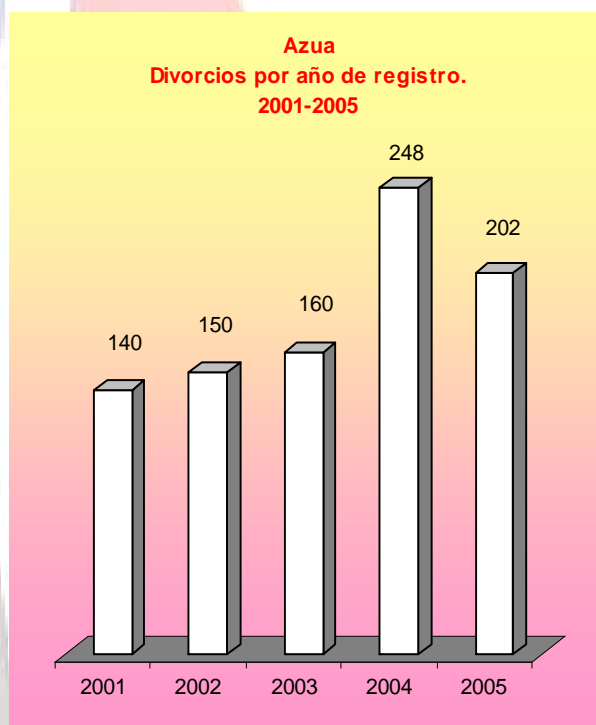
Mes de registro	2001	2002	2003	2004	2005
Enero	13	8	16	14	18
Febrero	13	10	13	12	16
Marzo	11	12	14	16	11
Abril	5	9	11	24	12
Mayo	13	10	16	20	13
Junio	12	14	15	29	26
Julio	8	14	16	25	13
Agosto	12	13	15	18	19
Septiembre	15	14	10	20	23
Octubre	17	16	14	17	26
Noviembre	14	14	11	20	12
Diciembre	7	16	9	33	13

Nacionalidad del divorciado	2001	2002	2003	2004	2005
-----------------------------	------	------	------	------	------

Dominicana	140	150	160	248	202
Extranjera	0	0	0	0	0

Nacionalidad de la divorciada	2001	2002	2003	2004	2005
-------------------------------	------	------	------	------	------

Dominicana	140	150	160	248	202
Extranjera	0	0	0	0	0



Matrimonios

Características	Año de registro				
	2001	2002	2003	2004	2005

Características	Año de registro				
	2001	2002	2003	2004	2005

Oficialia	608	824	613	693	622
1010	329	430	283	259	266
1017	49	87	30	36	39
1105	18	23	13	37	17
1106	28	73	82	107	60
1107	83	84	106	127	157
1125	16	43	18	23	11
1126	33	38	37	59	41
1132	30	30	21	19	16
1135	22	16	23	26	15

Grupos de edad de la contrayente	608	824	613	693	622
Antes de los 14 años	3	1	2	1	0
15-19	52	47	50	54	45
20-24	122	123	137	133	130
25-29	109	95	119	133	125
30-34	102	146	107	114	99
35-39	75	102	73	95	83
40-44	49	76	44	60	44
45-49	36	65	30	29	33
50 y más	55	101	28	53	35
No especificado	5	68	23	21	28

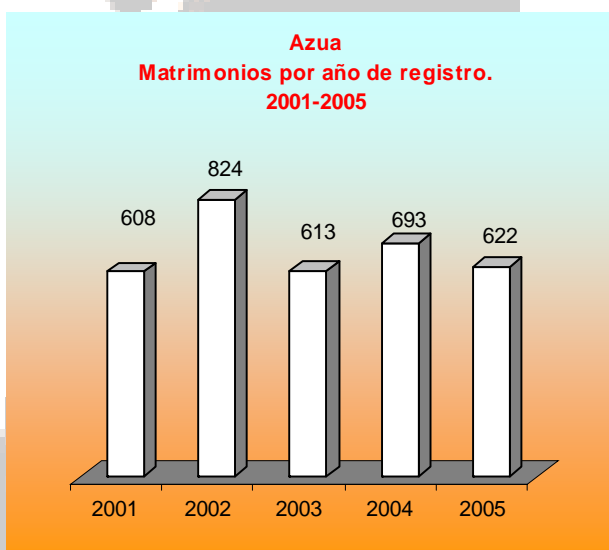
Mes de matrimonio	608	824	613	693	622
Enero	96	136	97	104	96
Febrero	52	59	48	58	95
Marzo	50	40	48	53	78
Abril	35	39	40	47	70
Mayo	40	30	41	47	35
Junio	41	55	33	41	36
Julio	39	37	59	46	39
Agosto	54	36	41	34	35
Septiembre	31	41	29	42	32
Octubre	28	35	28	39	29
Noviembre	42	179	40	43	29
Diciembre	100	137	109	139	48

Grupos de edad del contrayente	608	824	613	693	622
Antes de los 14 años	0	0	0	0	0
15-19	14	19	19	23	24
20-24	105	96	85	104	91
25-29	107	115	143	139	111
30-34	88	120	112	108	110
35-39	89	104	80	89	90
40-44	56	95	58	79	60
45-49	47	54	47	65	43
50 y más	99	163	60	76	82
No especificado	3	58	9	10	11

Clase de matrimonio	608	824	613	693	622
Canónico	75	184	31	43	44
Civil	533	640	582	650	578

Nacionalidad del contrayente	608	824	613	693	622
Dominicana	596	817	609	683	610
Extranjera	12	7	4	10	12

Nacionalidad de la contrayente	608	824	613	693	622
Dominicana	606	822	609	685	616
Extranjera	2	2	4	8	6



*PROVINCIA
MONSEÑOR NOUEL*

Enero, 2008

Características	Año de registro				
	2001	2002	2003	2004	2005

Características	Año de registro				
	2001	2002	2003	2004	2005

Oficialía 4 597 4 086 4 258 3 517 3 706

1048 3 835 3 334 3 063 2 845 2 994

1118 482 467 529 375 385

1123 280 285 666 297 327

Sexo del registrado 4 597 4 086 4 258 3 517 3 706

Hombre 2 387 2 146 2 153 2 056 1 978

Mujer 2 210 1 940 2 105 1 461 1 728

Estado civil de la madre 4 597 4 086 4 258 3 517 3 706

Soltera 4 109 3 648 3 879 3 143 3 499

Casada 483 436 372 373 207

Viuda 0 2 0 0 0

Divorciada o Separada 5 0 7 1 0

Grupos de edad de la madre al momento del nacimiento del hijo(a) 4 597 4 086 4 258 3 517 3 706

Menor a 15 años 50 53 62 45 62

15-19 869 838 945 756 869

20-24 1 399 1 302 1 347 1 015 1 139

25-29 1 043 935 902 780 845

30-34 577 525 485 443 431

35-39 251 201 211 198 182

40-44 82 50 85 57 45

45-49 28 14 14 24 11

50 años y más 25 8 8 9 5

No especificada 273 160 199 190 117

Grupos de edad del padre al momento del nacimiento del 4 597 4 086 4 258 3 517 3 706

Menor a 15 años 2 1 1 5 3

15-19 113 104 143 114 117

20-24 697 753 755 628 696

25-29 1 052 1 019 914 800 928

30-34 765 741 732 555 656

35-39 466 426 442 356 415

40-44 245 230 260 178 213

45-49 136 129 115 123 112

50 años y más 126 131 132 88 111

No especificada 995 552 764 670 455

Año de nacimiento 4 597 4 086 4 258 3 517 3 706

Antes de 1995 609 245 394 300 255

1995 122 73 108 30 41

1996 138 80 124 35 47

1997 168 105 147 57 55

1998 179 125 149 56 75

1999 255 182 155 86 73

2000 633 177 133 60 95

2001 2 493 504 161 90 82

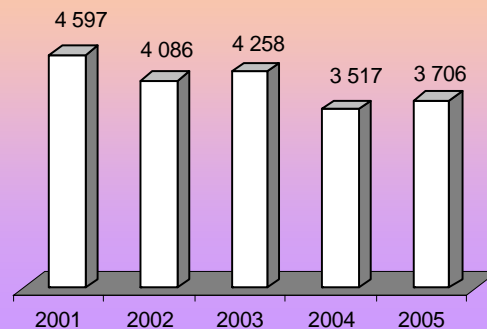
2002 0 2 595 489 113 105

2003 0 0 2 398 408 132

2004 0 0 0 2 282 428

2005 0 0 0 0 2 318

Monseñor Noel
Nacimientos por año de registro.
2001-2005



Características	Año de registro				
	2001	2002	2003	2004	2005

Características	Año de registro				
	2001	2002	2003	2004	2005

Oficialía 840 745 808 848 753

1048 722 633 652 708 602
1118 79 79 76 54 59
1123 39 33 80 86 92

Mes de matrimonio 840 745 808 848 753

Enero 67 75 93 91 89
Febrero 103 56 77 60 60
Marzo 67 93 51 75 54
Abril 64 51 59 63 60
Mayo 50 38 64 56 70
Junio 71 45 58 57 49
Julio 78 68 78 74 75
Agosto 97 74 87 84 64
Septiembre 43 35 42 55 51
Octubre 42 38 42 56 39
Noviembre 38 60 52 60 50
Diciembre 120 112 105 117 92

Clase de matrimonio 840 745 808 848 753

Canónico 124 91 97 70 76
Civil 716 654 711 778 677

Nacionalidad del contrayente 840 745 808 848 753

Dominicana 835 709 749 759 678
Extranjera 5 36 59 89 75

Nacionalidad de la contrayente 840 745 808 848 753

Dominicana 840 713 773 792 680
Extranjera 0 32 35 56 73

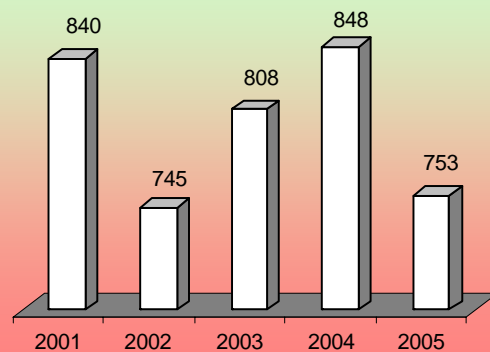
Grupos de edad de la contrayente 840 745 808 848 753

Antes de los 14 años 2 1 4 0 3
15-19 58 77 78 72 61
20-24 219 179 164 181 174
25-29 176 141 173 183 165
30-34 123 117 140 125 123
35-39 88 85 79 100 86
40-44 73 51 67 67 59
45-49 56 38 39 55 34
50 y más 41 48 50 62 46
No especificado 4 8 14 3 2

Grupos de edad del contrayente 840 745 808 848 753

Antes de los 14 años 0 0 0 0 0
15-19 8 16 8 9 10
20-24 123 127 119 109 85
25-29 185 156 156 150 147
30-34 158 126 152 150 137
35-39 110 111 112 128 117
40-44 86 64 89 106 87
45-49 66 55 54 70 64
50 y más 102 86 112 126 106
No especificado 2 4 6 0 0

Monseñor Nouel
Matrimonios por año de registro.
2001-2005



Características	Año de registro				
	2001	2002	2003	2004	2005

Características	Año de registro				
	2001	2002	2003	2004	2005

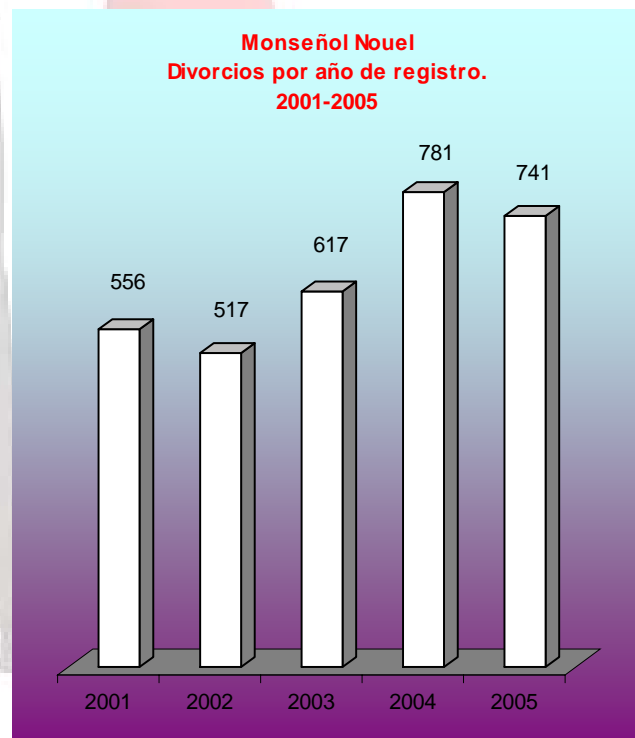
Oficialía	556	517	617	781	741
1048	538	510	598	752	705
1118	17	5	12	13	21
1123	1	2	7	16	15

Causa de divorcio	556	517	617	781	741
Incompatibilidad de Caracteres	317	277	326	408	398
Mutuo consentimiento	239	240	291	373	343

Mes de registro	556	517	617	781	741
Enero	47	35	39	62	77
Febrero	32	38	40	64	79
Marzo	39	34	41	64	44
Abril	52	31	36	58	55
Mayo	59	45	61	49	52
Junio	55	61	51	61	62
Julio	33	44	62	82	62
Agosto	56	57	68	80	56
Septiembre	41	39	54	49	58
Octubre	50	46	60	67	69
Noviembre	42	33	44	64	57
Diciembre	50	54	61	81	70

Nacionalidad del divorciado	556	517	617	781	741
Dominicana	556	517	617	781	740
Extranjera	0	0	0	0	1

Nacionalidad de la divorciada	556	517	617	781	741
Dominicana	556	517	617	781	737
Extranjera	0	0	0	0	4



Defunciones

Características	Año de registro				
	2001	2002	2003	2004	2005

Características	Año de registro				
	2001	2002	2003	2004	2005

Oficialía	791	831	935	938	871
-----------	-----	-----	-----	-----	-----

1048	625	691	764	727	697
1118	88	63	90	99	91
1123	78	77	81	112	83

Mes de registro	791	831	935	938	871
-----------------	-----	-----	-----	-----	-----

Enero	62	80	83	77	83
Febrero	66	67	70	91	74
Marzo	75	65	84	85	75
Abril	51	59	77	84	73
Mayo	62	63	72	85	68
Junio	64	72	82	71	77
Julio	82	82	68	65	86
Agosto	70	70	83	65	74
Septiembre	65	73	82	75	74
Octubre	64	66	75	87	60
Noviembre	59	69	73	77	63
Diciembre	71	65	86	76	64

Sexo del fallecido	791	831	935	938	871
--------------------	-----	-----	-----	-----	-----

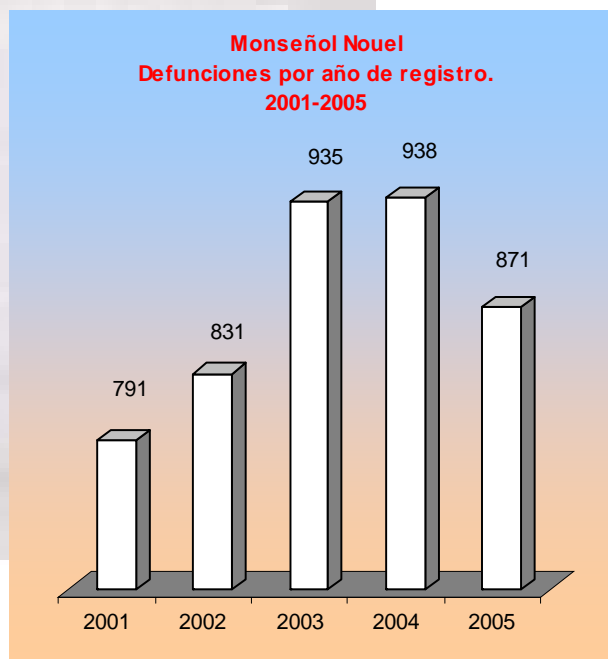
Hombre	477	508	589	561	538
Mujer	314	323	346	377	333

Sitio de ocurrencia del fallecimiento	791	831	935	938	871
---------------------------------------	-----	-----	-----	-----	-----

Clínica	60	41	53	97	43
Hospital	153	156	201	173	213
Hogar	493	553	599	621	560
Otro	9	59	57	27	48
No especificado	76	22	25	20	7

Grupos de edad del fallecido	791	831	935	938	871
------------------------------	-----	-----	-----	-----	-----

Menor a un año	20	29	21	21	11
1 - 4	13	13	18	18	9
5 - 9	5	8	15	5	7
10-14	7	6	12	5	10
15-19	20	10	16	22	14
20-24	28	24	33	25	26
25-29	32	25	23	35	34
30-34	24	33	34	37	27
35-39	41	29	27	28	41
40-44	32	30	51	36	37
45-49	44	42	44	38	36
50-54	31	30	50	38	35
55-59	41	39	36	51	51
60-64	44	61	56	58	58
65-69	76	71	79	72	47
70 y más	273	299	343	386	360
No especificado	60	82	77	63	68



*PROVINCIA
SAN CRISTÓBAL*

Enero, 2008

Características	Año de registro				
	2001	2002	2003	2004	2005

Características	Año de registro				
	2001	2002	2003	2004	2005

Oficialía	15 211	13 046	15 077	15 153	11 405
1002	1 253	1 334	1 256	1 601	1 312
1068	1 144	1 048	2 880	1 330	1 233
1082	426	1 212	570	780	374
1083	257	239	262	313	226
1093	1 466	1 109	1 157	1 669	822
1104	475	341	655	729	329
1139	211	113	262	266	123
2002	9 911	7 639	8 005	8 351	6 863
3002	68	11	30	114	123

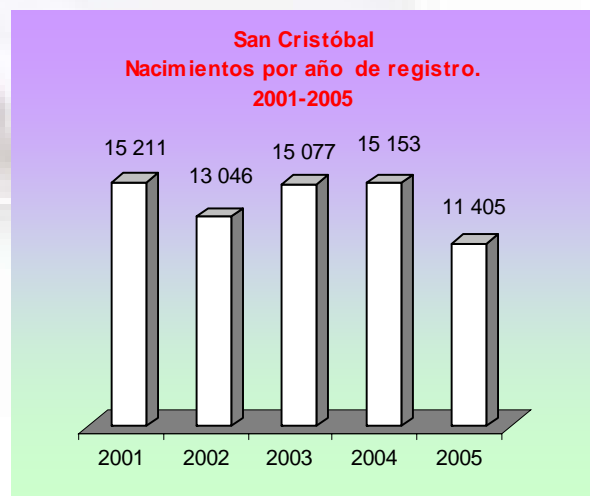
Grupos de edad del padre al momento del nacimiento del hijo(a)	15 211	13 046	15 077	15 153	11 405
Menor a 15 años	9	11	13	10	10
15-19	355	260	324	313	243
20-24	2 406	2 169	2 106	2 146	1 650
25-29	3 019	2 730	2 782	2 761	2 284
30-34	2 065	1 948	1 985	2 033	1 633
35-39	1 237	1 111	1 190	1 094	935
40-44	617	509	597	603	497
45-49	290	225	296	283	220
50 años y más	238	233	236	221	179
No especificada	4 975	3 850	5 548	5 689	3 754

Sexo del registrado	15 211	13 046	15 077	15 153	11 405
Hombre	7 690	6 820	7 622	7 636	5 652
Mujer	7 521	6 226	7 455	7 517	5 753

Año de nacimiento	15 211	13 046	15 077	15 153	11 405
Antes de 1995	2 810	1 470	2 591	3 529	1 937
1995	558	345	603	510	153
1996	606	385	624	502	154
1997	583	498	660	559	195
1998	312	290	475	406	159
1999	221	194	317	267	114
2000	618	204	268	222	145
2001	9 503	572	222	164	96
2002	0	9 088	552	193	129
2003	0	0	8 765	422	117
2004	0	0	0	8 379	360
2005	0	0	0	0	7 846

Estado civil de la madre	15 211	13 046	15 077	15 153	11 405
Soltera	14 079	12 277	14 304	14 392	10 758
Casada	1 125	761	773	761	636
Viuda	1	0	0	0	1
Divorciada o Separada	6	8	0	0	10

Grupos de edad de la madre al momento del nacimiento del hijo(a)	15 211	13 046	15 077	15 153	11 405
Menor a 15 años	195	150	166	201	143
15-19	3 410	2 546	2 313	2 445	1 708
20-24	4 999	4 265	4 090	4 388	3 050
25-29	3 445	2 899	3 179	3 168	2 393
30-34	1 791	1 507	1 686	1 720	1 330
35-39	774	578	746	782	501
40-44	253	184	261	255	162
45-49	42	22	56	51	42
50 años y más	15	20	33	20	14
No especificada	287	875	2 547	2 123	2 062



Características	Año de registro				
	2001	2002	2003	2004	2005

Características	Año de registro				
	2001	2002	2003	2004	2005

Oficialía	1 819	1 849	1 990	1 838	1 940
1002	337	367	443	428	423
1068	226	227	243	267	263
1082	269	293	339	228	306
1083	32	58	59	50	57
1093	488	441	424	415	412
1104	142	175	164	144	179
1139	6	5	8	9	13
2002	308	254	275	267	266
3002	11	29	35	30	21

Grupos de edad de la contrayente	1 819	1 849	1 990	1 838	1 940
Antes de los 14 años	4	0	2	1	2
15-19	164	118	127	123	105
20-24	488	502	518	436	452
25-29	396	383	428	399	395
30-34	269	264	318	300	337
35-39	163	203	204	209	211
40-44	136	128	147	125	158
45-49	69	109	103	103	120
50 y más	109	115	131	123	154
No especificado	21	27	12	19	6

Mes de matrimonio	1 819	1 849	1 990	1 838	1 940
Enero	188	166	195	179	189
Febrero	156	155	176	167	158
Marzo	153	133	144	170	153
Abril	130	118	152	134	146
Mayo	133	137	161	89	140
Junio	108	113	133	132	122
Julio	138	134	152	150	153
Agosto	172	145	119	129	141
Septiembre	125	129	117	108	137
Octubre	95	101	154	105	133
Noviembre	126	157	148	130	134
Diciembre	295	361	339	345	334

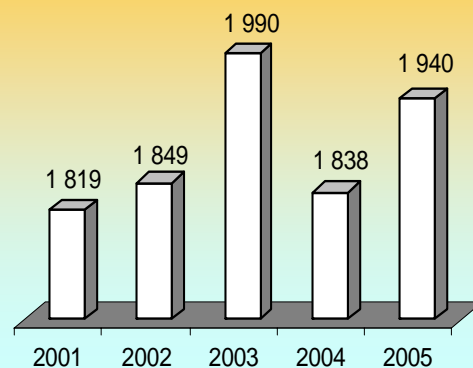
Grupos de edad del contrayente	1 819	1 849	1 990	1 838	1 940
Antes de los 14 años	0	0	0	0	0
15-19	23	20	23	22	14
20-24	329	291	312	270	235
25-29	414	436	504	439	425
30-34	323	325	350	303	360
35-39	246	248	239	250	228
40-44	148	169	183	182	190
45-49	103	120	119	144	165
50 y más	216	224	250	224	316
No especificado	17	16	10	4	7

Clase de matrimonio	1 819	1 849	1 990	1 838	1 940
Canónico	340	134	106	88	67
Civil	1 479	1 715	1 884	1 750	1 873

Nacionalidad del contrayente	1 819	1 849	1 990	1 838	1 940
Dominicana	1 759	1 767	1 898	1 708	1 805
Extranjera	60	82	92	130	135

Nacionalidad de la contrayente	1 819	1 849	1 990	1 838	1 940
Dominicana	1 777	1 796	1 923	1 750	1 857
Extranjera	42	53	67	88	83

San Cristóbal
Matrimonios por año de registro.
2001-2005



Características	Año de registro				
	2001	2002	2003	2004	2005

Características	Año de registro				
	2001	2002	2003	2004	2005

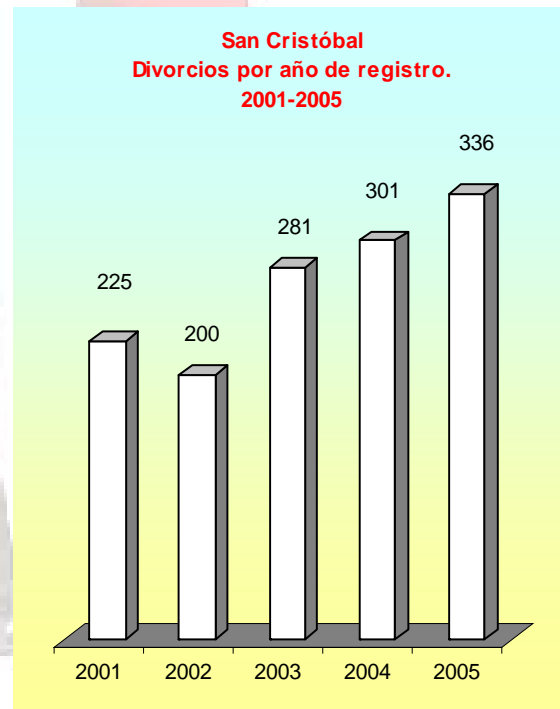
Oficialía	225	200	281	301	336
1002	96	92	93	117	94
1068	7	4	11	15	63
1082	19	18	23	19	29
1083	3	1	2	6	5
1093	39	41	46	51	65
1104	17	8	23	18	22
1139	0	0	0	0	1
2002	40	34	78	73	52
3002	4	2	5	2	5

Causa de divorcio	225	200	281	301	336
Incompatibilidad de Caracteres	151	121	174	191	157
Mutuo consentimiento	74	79	107	110	179

Mes de registro	225	200	281	301	336
Enero	12	11	14	16	26
Febrero	12	23	13	20	18
Marzo	31	12	11	23	13
Abril	16	18	28	39	28
Mayo	19	17	27	33	22
Junio	17	18	22	28	44
Julio	16	18	42	24	28
Agosto	19	14	31	25	31
Septiembre	19	17	23	24	26
Octubre	30	25	29	28	33
Noviembre	19	10	21	26	34
Diciembre	15	17	20	15	33

Nacionalidad del divorciado	225	200	281	301	336
Dominicana	225	200	281	290	333
Extranjera	0	0	0	11	3

Nacionalidad de la divorciada	225	200	281	301	336
Dominicana	225	200	281	293	333
Extranjera	0	0	0	8	3



Defunciones

Características	Año de registro				
	2001	2002	2003	2004	2005

Características	Año de registro				
	2001	2002	2003	2004	2005

Oficialía	1 272	1 068	1 383	1 316	1 565
1002	175	167	216	237	245
1068	213	238	244	266	289
1082	111	98	130	108	112
1083	29	38	49	52	42
1093	206	161	200	252	226
1104	111	102	99	86	92
1139	19	15	21	17	27
2002	366	207	387	254	454
3002	42	42	37	44	78

Grupos de edad del fallecido	1 272	1 068	1 383	1 316	1 565
Menor a un año	21	13	11	8	22
1 - 4	13	4	24	9	19
5 - 9	5	8	4	9	6
10-14	9	10	11	6	11
15-19	18	9	24	17	26
20-24	37	42	29	23	34
25-29	35	38	47	42	38
30-34	34	60	52	40	45
35-39	57	43	50	39	73
40-44	38	42	57	44	58
45-49	57	39	58	42	60
50-54	58	43	55	63	74
55-59	54	51	69	73	82
60-64	79	56	103	60	85
65-69	89	89	121	94	127
70 y más	385	359	498	494	657
No especificado	283	162	170	253	148

Mes de registro	1 272	1 068	1 383	1 316	1 565
Enero	103	88	132	125	140
Febrero	82	72	94	107	132
Marzo	106	76	116	119	147
Abril	101	94	120	78	111
Mayo	126	99	129	108	135
Junio	96	84	113	107	154
Julio	111	115	111	124	136
Agosto	115	94	88	100	133
Septiembre	102	88	121	110	114
Octubre	122	100	107	83	116
Noviembre	87	72	117	131	118
Diciembre	121	86	135	124	129

Sexo del fallecido	1 272	1 068	1 383	1 316	1 565
Hombre	701	628	809	729	892
Mujer	571	440	574	587	673

Sitio de ocurrencia del fallecimiento	1 272	1 068	1 383	1 316	1 565
Clínica	61	128	70	120	100
Hospital	279	181	291	273	360
Hogar	726	578	815	789	957
Otro	136	115	123	72	115
No especificado	70	66	84	62	33



*PROVINCIA
SAN CRISTÓBAL*

Enero, 2008

Características	Año de registro				
	2001	2002	2003	2004	2005

Características	Año de registro				
	2001	2002	2003	2004	2005

Oficialía	15 211	13 046	15 077	15 153	11 405
1002	1 253	1 334	1 256	1 601	1 312
1068	1 144	1 048	2 880	1 330	1 233
1082	426	1 212	570	780	374
1083	257	239	262	313	226
1093	1 466	1 109	1 157	1 669	822
1104	475	341	655	729	329
1139	211	113	262	266	123
2002	9 911	7 639	8 005	8 351	6 863
3002	68	11	30	114	123

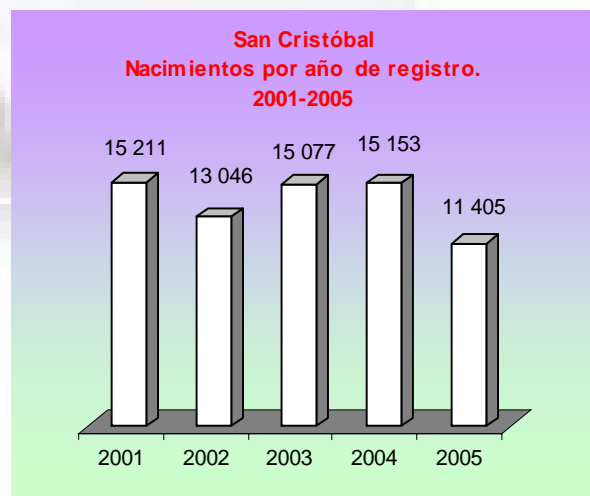
Grupos de edad del padre al momento del nacimiento del hijo(a)	15 211	13 046	15 077	15 153	11 405
Menor a 15 años	9	11	13	10	10
15-19	355	260	324	313	243
20-24	2 406	2 169	2 106	2 146	1 650
25-29	3 019	2 730	2 782	2 761	2 284
30-34	2 065	1 948	1 985	2 033	1 633
35-39	1 237	1 111	1 190	1 094	935
40-44	617	509	597	603	497
45-49	290	225	296	283	220
50 años y más	238	233	236	221	179
No especificada	4 975	3 850	5 548	5 689	3 754

Sexo del registrado	15 211	13 046	15 077	15 153	11 405
Hombre	7 690	6 820	7 622	7 636	5 652
Mujer	7 521	6 226	7 455	7 517	5 753

Año de nacimiento	15 211	13 046	15 077	15 153	11 405
Antes de 1995	2 810	1 470	2 591	3 529	1 937
1995	558	345	603	510	153
1996	606	385	624	502	154
1997	583	498	660	559	195
1998	312	290	475	406	159
1999	221	194	317	267	114
2000	618	204	268	222	145
2001	9 503	572	222	164	96
2002	0	9 088	552	193	129
2003	0	0	8 765	422	117
2004	0	0	0	8 379	360
2005	0	0	0	0	7 846

Estado civil de la madre	15 211	13 046	15 077	15 153	11 405
Soltera	14 079	12 277	14 304	14 392	10 758
Casada	1 125	761	773	761	636
Viuda	1	0	0	0	1
Divorciada o Separada	6	8	0	0	10

Grupos de edad de la madre al momento del nacimiento del hijo(a)	15 211	13 046	15 077	15 153	11 405
Menor a 15 años	195	150	166	201	143
15-19	3 410	2 546	2 313	2 445	1 708
20-24	4 999	4 265	4 090	4 388	3 050
25-29	3 445	2 899	3 179	3 168	2 393
30-34	1 791	1 507	1 686	1 720	1 330
35-39	774	578	746	782	501
40-44	253	184	261	255	162
45-49	42	22	56	51	42
50 años y más	15	20	33	20	14
No especificada	287	875	2 547	2 123	2 062



Características	Año de registro				
	2001	2002	2003	2004	2005

Características	Año de registro				
	2001	2002	2003	2004	2005

Oficialía	1 819	1 849	1 990	1 838	1 940
1002	337	367	443	428	423
1068	226	227	243	267	263
1082	269	293	339	228	306
1083	32	58	59	50	57
1093	488	441	424	415	412
1104	142	175	164	144	179
1139	6	5	8	9	13
2002	308	254	275	267	266
3002	11	29	35	30	21

Grupos de edad de la contrayente	1 819	1 849	1 990	1 838	1 940
Antes de los 14 años	4	0	2	1	2
15-19	164	118	127	123	105
20-24	488	502	518	436	452
25-29	396	383	428	399	395
30-34	269	264	318	300	337
35-39	163	203	204	209	211
40-44	136	128	147	125	158
45-49	69	109	103	103	120
50 y más	109	115	131	123	154
No especificado	21	27	12	19	6

Mes de matrimonio	1 819	1 849	1 990	1 838	1 940
Enero	188	166	195	179	189
Febrero	156	155	176	167	158
Marzo	153	133	144	170	153
Abril	130	118	152	134	146
Mayo	133	137	161	89	140
Junio	108	113	133	132	122
Julio	138	134	152	150	153
Agosto	172	145	119	129	141
Septiembre	125	129	117	108	137
Octubre	95	101	154	105	133
Noviembre	126	157	148	130	134
Diciembre	295	361	339	345	334

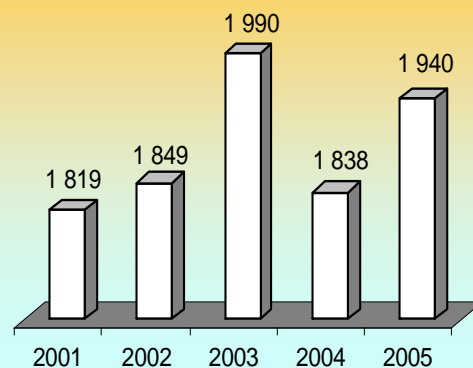
Grupos de edad del contrayente	1 819	1 849	1 990	1 838	1 940
Antes de los 14 años	0	0	0	0	0
15-19	23	20	23	22	14
20-24	329	291	312	270	235
25-29	414	436	504	439	425
30-34	323	325	350	303	360
35-39	246	248	239	250	228
40-44	148	169	183	182	190
45-49	103	120	119	144	165
50 y más	216	224	250	224	316
No especificado	17	16	10	4	7

Clase de matrimonio	1 819	1 849	1 990	1 838	1 940
Canónico	340	134	106	88	67
Civil	1 479	1 715	1 884	1 750	1 873

Nacionalidad del contrayente	1 819	1 849	1 990	1 838	1 940
Dominicana	1 759	1 767	1 898	1 708	1 805
Extranjera	60	82	92	130	135

Nacionalidad de la contrayente	1 819	1 849	1 990	1 838	1 940
Dominicana	1 777	1 796	1 923	1 750	1 857
Extranjera	42	53	67	88	83

San Cristóbal
Matrimonios por año de registro.
2001-2005



Características	Año de registro				
	2001	2002	2003	2004	2005

Características	Año de registro				
	2001	2002	2003	2004	2005

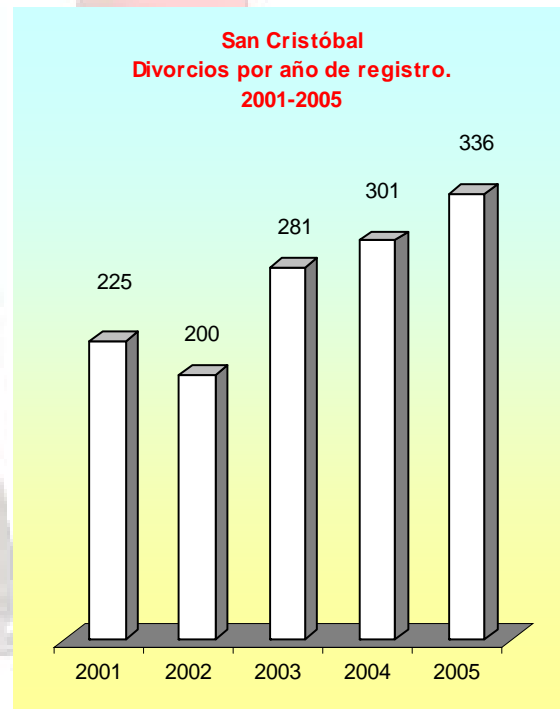
Oficialía	225	200	281	301	336
1002	96	92	93	117	94
1068	7	4	11	15	63
1082	19	18	23	19	29
1083	3	1	2	6	5
1093	39	41	46	51	65
1104	17	8	23	18	22
1139	0	0	0	0	1
2002	40	34	78	73	52
3002	4	2	5	2	5

Causa de divorcio	225	200	281	301	336
Incompatibilidad de Caracteres	151	121	174	191	157
Mutuo consentimiento	74	79	107	110	179

Mes de registro	225	200	281	301	336
Enero	12	11	14	16	26
Febrero	12	23	13	20	18
Marzo	31	12	11	23	13
Abril	16	18	28	39	28
Mayo	19	17	27	33	22
Junio	17	18	22	28	44
Julio	16	18	42	24	28
Agosto	19	14	31	25	31
Septiembre	19	17	23	24	26
Octubre	30	25	29	28	33
Noviembre	19	10	21	26	34
Diciembre	15	17	20	15	33

Nacionalidad del divorciado	225	200	281	301	336
Dominicana	225	200	281	290	333
Extranjera	0	0	0	11	3

Nacionalidad de la divorciada	225	200	281	301	336
Dominicana	225	200	281	293	333
Extranjera	0	0	0	8	3



Defunciones

Características	Año de registro				
	2001	2002	2003	2004	2005

Características	Año de registro				
	2001	2002	2003	2004	2005

Oficialía	1 272	1 068	1 383	1 316	1 565
1002	175	167	216	237	245
1068	213	238	244	266	289
1082	111	98	130	108	112
1083	29	38	49	52	42
1093	206	161	200	252	226
1104	111	102	99	86	92
1139	19	15	21	17	27
2002	366	207	387	254	454
3002	42	42	37	44	78

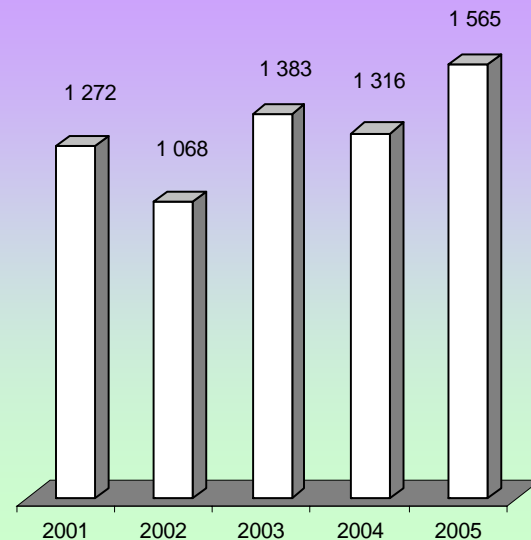
Grupos de edad del fallecido	1 272	1 068	1 383	1 316	1 565
Menor a un año	21	13	11	8	22
1 - 4	13	4	24	9	19
5 - 9	5	8	4	9	6
10-14	9	10	11	6	11
15-19	18	9	24	17	26
20-24	37	42	29	23	34
25-29	35	38	47	42	38
30-34	34	60	52	40	45
35-39	57	43	50	39	73
40-44	38	42	57	44	58
45-49	57	39	58	42	60
50-54	58	43	55	63	74
55-59	54	51	69	73	82
60-64	79	56	103	60	85
65-69	89	89	121	94	127
70 y más	385	359	498	494	657
No especificado	283	162	170	253	148

Mes de registro	1 272	1 068	1 383	1 316	1 565
Enero	103	88	132	125	140
Febrero	82	72	94	107	132
Marzo	106	76	116	119	147
Abril	101	94	120	78	111
Mayo	126	99	129	108	135
Junio	96	84	113	107	154
Julio	111	115	111	124	136
Agosto	115	94	88	100	133
Septiembre	102	88	121	110	114
Octubre	122	100	107	83	116
Noviembre	87	72	117	131	118
Diciembre	121	86	135	124	129

Sexo del fallecido	1 272	1 068	1 383	1 316	1 565
Hombre	701	628	809	729	892
Mujer	571	440	574	587	673

Sitio de ocurrencia del fallecimiento	1 272	1 068	1 383	1 316	1 565
Clínica	61	128	70	120	100
Hospital	279	181	291	273	360
Hogar	726	578	815	789	957
Otro	136	115	123	72	115
No especificado	70	66	84	62	33

San Cristóbal
Defunciones por año de registro.
2001-2005



*PROVINCIA
SAN JUAN*

Nacimientos

Características	Año de registro				
	2001	2002	2003	2004	2005

Oficialía 7 804 7 359 9 541 6 504 5 921

1011 1 645 1 470 1 754 1 302 1 016
1012 4 113 4 084 5 348 3 675 3 272
1014 918 708 1 587 434 532
1108 511 416 418 495 451
1109 294 470 309 272 343
1129 323 211 125 326 307

Sexo del registrado 7 804 7 359 9 541 6 504 5 921

Hombre 3 882 3 641 4 819 3 253 2 846
Mujer 3 922 3 718 4 722 3 251 3 075

Estado civil de la madre 7 804 7 359 9 541 6 504 5 921

Soltera 7 582 7 134 9 338 6 326 5 723
Casada 219 224 198 177 186
Viuda 0 0 0 0 1
Divorciada o Separada 3 1 5 1 11

Grupos de edad de la madre al momento del nacimiento del hijo(a) 7 804 7 359 9 541 6 504 5 921

Menor a 15 años 175 167 257 215 220
15-19 1977 1790 2267 1424 1301
20-24 2361 2253 2779 1871 1702
25-29 1511 1444 1897 1276 1226
30-34 836 762 1044 738 716
35-39 371 349 672 428 347
40-44 166 133 276 174 140
45-49 65 47 96 53 54
50 años y más 38 40 58 36 32
No especificada 304 374 195 289 183

Características	Año de registro				
	2001	2002	2003	2004	2005

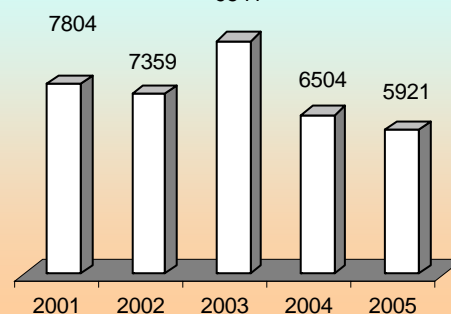
Grupos de edad del padre al momento del nacimiento del hijo(a) 7 804 7 359 9 541 6 504 5 921

Menor a 15 años 9 11 15 18 18
15-19 232 201 277 192 204
20-24 1198 1295 1427 910 822
25-29 1434 1461 1728 1151 1074
30-34 1109 1193 1394 941 886
35-39 775 790 970 688 534
40-44 478 538 622 390 383
45-49 285 311 406 246 204
50 años y más 282 356 438 229 199
No especificada 2002 1203 2264 1739 1597

Año de nacimiento 7 804 7 359 9 541 6 504 5 921

Antes de 1995 1792 1247 2382 2063 1722
1995 323 314 533 179 136
1996 412 352 490 185 126
1997 503 426 535 232 152
1998 339 317 445 198 153
1999 287 276 367 153 136
2000 491 292 355 179 177
2001 3657 515 403 195 191
2002 0 3620 616 253 197
2003 0 0 3415 387 194
2004 0 0 0 2480 367
2005 0 0 0 0 2370

San Juan
Nacimientos por año de registro. 2001-2005



Defunciones

Características	Año de registro				
	2001	2002	2003	2004	2005

Características	Año de registro				
	2001	2002	2003	2004	2005

Oficialía	1020	988	1214	1316	1104
1011	232	195	217	187	219
1012	608	630	801	915	712
1014	74	68	73	57	58
1108	42	24	23	56	40
1109	24	29	41	47	35
1129	40	42	59	54	40

Grupos de edad del fallecido	1020	988	1214	1316	1104
Menor a un año	34	29	38	9	12
1 - 4	7	12	17	16	14
5 - 9	10	9	15	29	10
10-14	6	10	38	53	11
15-19	16	18	41	48	22
20-24	39	24	74	65	30
25-29	38	37	66	66	28
30-34	33	43	70	76	28
35-39	32	46	53	62	36
40-44	38	34	57	66	36
45-49	39	28	47	53	37
50-54	27	45	58	52	39
55-59	35	35	51	48	48
60-64	61	52	50	64	62
65-69	64	67	64	49	74
70 y más	299	296	270	255	429
No especificado	242	203	205	305	188

Mes de registro	1020	988	1214	1316	1104
Enero	94	125	120	113	98
Febrero	82	58	69	97	89
Marzo	78	67	88	118	93
Abril	74	70	127	100	82
Mayo	103	65	137	93	91
Junio	82	76	90	129	114
Julio	91	110	92	84	97
Agosto	90	96	73	165	99
Septiembre	82	86	112	110	115
Octubre	94	77	94	97	65
Noviembre	58	68	96	114	84
Diciembre	92	90	116	96	77

Sexo del fallecido	1020	988	1214	1316	1104
Hombre	600	580	751	787	598
Mujer	420	408	463	529	506

Sitio de ocurrencia del fallecimiento	1020	988	1214	1316	1104
Clínica	16	22	30	25	33
Hospital	456	438	608	543	444
Hogar	372	345	542	732	608
Otro	40	54	33	15	11
No especificado	136	129	1	1	8



Divorcios

Características	Año de registro				
	2001	2002	2003	2004	2005

Características	Año de registro				
	2001	2002	2003	2004	2005

Oficialía	113	125	149	182	177
-----------	-----	-----	-----	-----	-----

Causa del divorcio	113	125	149	182	177
--------------------	-----	-----	-----	-----	-----

1011	12	12	8	16	28
------	----	----	---	----	----

1012	100	109	140	166	143
------	-----	-----	-----	-----	-----

1014	1	3	0	0	0
------	---	---	---	---	---

1108	0	1	1	0	6
------	---	---	---	---	---

Incompatibilidad de Caracteres	54	59	62	85	84
--------------------------------	----	----	----	----	----

Mutuo consentimiento	59	66	87	97	93
----------------------	----	----	----	----	----

Mes de registro	113	125	149	182	177
-----------------	-----	-----	-----	-----	-----

Enero	9	10	10	16	33
-------	---	----	----	----	----

Febrero	6	9	11	13	10
---------	---	---	----	----	----

Marzo	10	11	18	14	15
-------	----	----	----	----	----

Abril	6	16	15	9	21
-------	---	----	----	---	----

Mayo	12	10	14	13	7
------	----	----	----	----	---

Junio	8	16	12	22	14
-------	---	----	----	----	----

Julio	18	9	6	23	14
-------	----	---	---	----	----

Agosto	7	11	11	23	8
--------	---	----	----	----	---

Septiembre	10	10	10	14	6
------------	----	----	----	----	---

Octubre	15	9	13	11	18
---------	----	---	----	----	----

Noviembre	4	9	21	9	14
-----------	---	---	----	---	----

Diciembre	8	5	8	15	17
-----------	---	---	---	----	----

Nacionalidad del divorciado	113	125	149	182	177
-----------------------------	-----	-----	-----	-----	-----

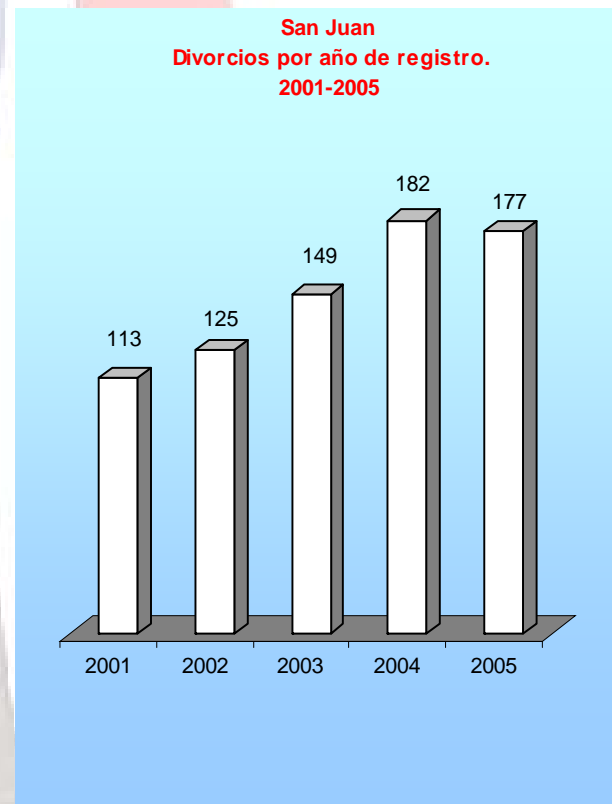
Dominicana	113	125	149	180	177
------------	-----	-----	-----	-----	-----

Extranjera	0	0	0	2	0
------------	---	---	---	---	---

Nacionalidad de la divorciada	113	125	149	182	177
-------------------------------	-----	-----	-----	-----	-----

Dominicana	113	125	149	182	177
------------	-----	-----	-----	-----	-----

Extranjera	0	0	0	0	0
------------	---	---	---	---	---



Matrimonios

Características	Año de matrimonio				
	2001	2002	2003	2004	2005

Oficialía	388	518	385	369	446
1011	62	92	59	43	65
1012	224	300	217	212	202
1014	23	13	26	27	31
1108	22	25	18	21	24
1109	7	27	9	9	21
1129	50	61	56	57	103

Mes de matrimonio	388	518	385	369	446
-------------------	-----	-----	-----	-----	-----

Enero	45	57	35	37	51
Febrero	39	49	38	27	37
Marzo	38	40	28	17	27
Abril	45	39	23	32	37
Mayo	33	42	30	21	28
Junio	29	28	25	24	20
Julio	18	17	34	22	33
Agosto	27	32	34	31	37
Septiembre	7	23	22	21	22
Octubre	20	26	14	29	26
Noviembre	22	107	52	57	71
Diciembre	65	58	50	51	57

Clase de matrimonio	388	518	385	369	446
---------------------	-----	-----	-----	-----	-----

Canónico	63	144	83	98	93
Civil	325	374	302	271	353

Nacionalidad del contrayente	388	518	385	369	446
------------------------------	-----	-----	-----	-----	-----

Dominicana	385	506	369	354	415
Extranjera	3	12	16	15	31

Nacionalidad de la contrayente	388	518	385	369	446
--------------------------------	-----	-----	-----	-----	-----

Dominicana	387	513	385	362	431
Extranjera	1	5	0	7	15

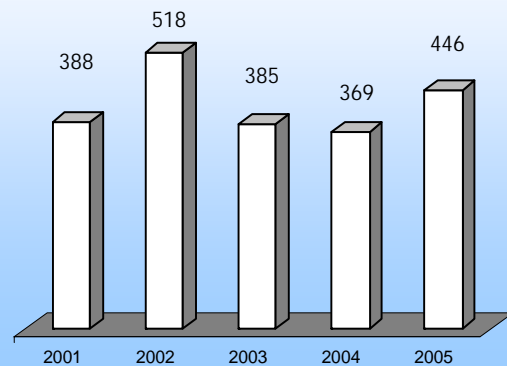
Características	Año de matrimonio				
	2001	2002	2003	2004	2005

Grupos de edad de la contrayente	388	518	385	369	446
Antes de los 14 años	2	1	2	1	0
15-19	51	43	36	19	29
20-24	89	92	64	44	84
25-29	73	87	54	51	90
30-34	44	65	42	42	65
35-39	35	45	19	31	30
40-44	24	21	19	13	30
45-49	14	22	6	14	22
50 y más	35	40	21	22	38
No especificado	21	102	122	132	58

Grupos de edad del contrayente	388	518	385	369	446
--------------------------------	-----	-----	-----	-----	-----

Antes de los 14 años	0	0	0	0	0
15-19	7	0	3	5	4
20-24	47	71	53	34	42
25-29	90	74	50	51	71
30-34	60	78	55	44	47
35-39	56	58	29	41	31
40-44	36	37	42	22	45
45-49	21	29	16	23	20
50 y más	59	74	33	45	74
No especificado	12	97	104	104	112

San Juan
Matrimonios por año de registro.
2001-2005



*PROVINCIA
SÁNCHEZ RAMÍREZ*

Enero, 2008

Nacimientos

Características	Año de registro				
	2001	2002	2003	2004	2005

Oficialía 3 319 3 698 3 897 3 537 2 647

1049	2 633	2 817	3 083	2 603	2 184
1052	280	266	324	345	187
1087	326	547	424	520	244
1124	80	68	66	69	32

Sexo del registrado 3 319 3 698 3 897 3 537 2 647

Hombre	1 651	1 797	2 004	1 776	1 340
Mujer	1 668	1 901	1 893	1 761	1 307

Estado civil de la madre 3 319 3 698 3 897 3 537 2 647

Soltera	3 094	3 629	3 841	3 463	2 495
Casada	223	64	55	72	152
Viuda	0	2	0	1	0
Divorciada o Separada	2	3	1	1	0

Grupos de edad de la madre al momento del nacimiento del hijo(a) 3 319 3 698 3 897 3 537 2 647

Menor a 15 años	36	65	46	78	53
15-19	741	901	961	855	645
20-24	1 141	1 221	1 338	1 227	878
25-29	704	776	824	731	619
30-34	371	414	393	355	255
35-39	159	165	199	153	125
40-44	80	84	70	63	36
45-49	21	15	21	20	13
50 años y más	16	10	16	10	6
No especificada	50	47	29	45	17

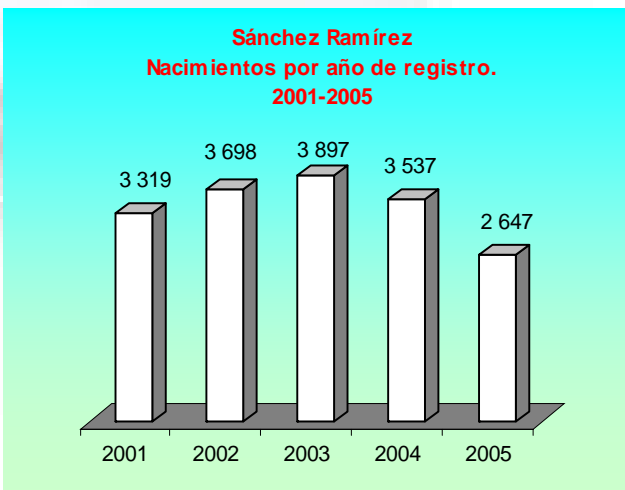
Características	Año de registro				
	2001	2002	2003	2004	2005

Grupos de edad del padre al momento del nacimiento del hijo(a) 3 319 3 698 3 897 3 537 2 647

Menor a 15 años	11	6	4	6	3
15-19	122	145	116	143	100
20-24	686	767	826	729	527
25-29	764	854	893	813	623
30-34	603	587	647	551	425
35-39	333	375	392	385	297
40-44	184	228	204	204	141
45-49	97	144	110	103	79
50 años y más	135	92	115	112	71
No especificada	384	500	590	491	381

Año de nacimiento 3 319 3 698 3 897 3 537 2 647

Antes de 1995	528	565	470	439	271
1995	132	142	115	71	27
1996	153	174	132	74	36
1997	170	203	151	99	43
1998	214	224	184	130	81
1999	212	222	202	189	113
2000	486	271	196	180	118
2001	1 424	567	272	218	124
2002	0	1 330	560	255	133
2003	0	0	1 615	508	157
2004	0	0	0	1 374	315
2005	0	0	0	0	1 229



Matrimonios

Características	Año de registro				
	2001	2002	2003	2004	2005

Oficialía 454 467 423 424 411

1049 288 291 266 268 244
1052 36 42 43 33 47
1087 98 102 94 109 99
1124 32 32 20 14 21

Mes de matrimonio 454 467 423 424 411

Enero 39 40 46 37 34
Febrero 38 45 35 45 33
Marzo 38 29 22 41 22
Abril 24 36 36 29 41
Mayo 33 36 34 27 27
Junio 34 31 34 25 46
Julio 40 45 30 46 46
Agosto 40 42 30 40 27
Septiembre 33 31 24 28 25
Octubre 30 19 28 24 19
Noviembre 40 44 27 15 22
Diciembre 65 69 77 67 69

Clase de matrimonio 454 467 423 424 411

Canónico 51 74 75 47 40
Civil 403 393 348 377 371

Nacionalidad del contrayente 454 467 423 424 411

Dominicana 454 465 416 422 372
Extranjera 0 2 7 2 39

Nacionalidad de la contrayente 454 467 423 424 411

Dominicana 454 467 416 424 386
Extranjera 0 0 7 0 25

Características	Año de registro				
	2001	2002	2003	2004	2005

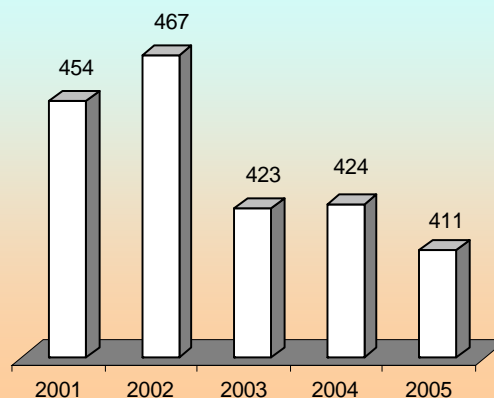
Grupos de edad de la contrayente 454 467 423 424 411

Antes de los 14 años 2 0 0 0 1
15-19 41 33 30 42 29
20-24 113 126 98 90 118
25-29 93 94 88 99 74
30-34 85 76 71 68 67
35-39 41 58 57 44 50
40-44 37 31 26 31 37
45-49 12 25 18 28 10
50 y más 27 22 30 21 25
No especificado 3 2 5 1 0

Grupos de edad del contrayente 454 467 423 424 411

Antes de los 14 años 0 0 0 0 0
15-19 6 5 3 13 11
20-24 62 69 64 55 63
25-29 106 81 85 89 82
30-34 92 94 76 74 68
35-39 58 64 57 55 65
40-44 43 54 41 44 45
45-49 32 38 44 37 28
50 y más 55 60 48 55 49
No especificado 0 2 5 2 0

Sánchez Ramírez
Matrimonios por año de registro.
2001-2005



Divorcios

Características	Año de registro				
	2001	2002	2003	2004	2005

Características	Año de registro				
	2001	2002	2003	2004	2005

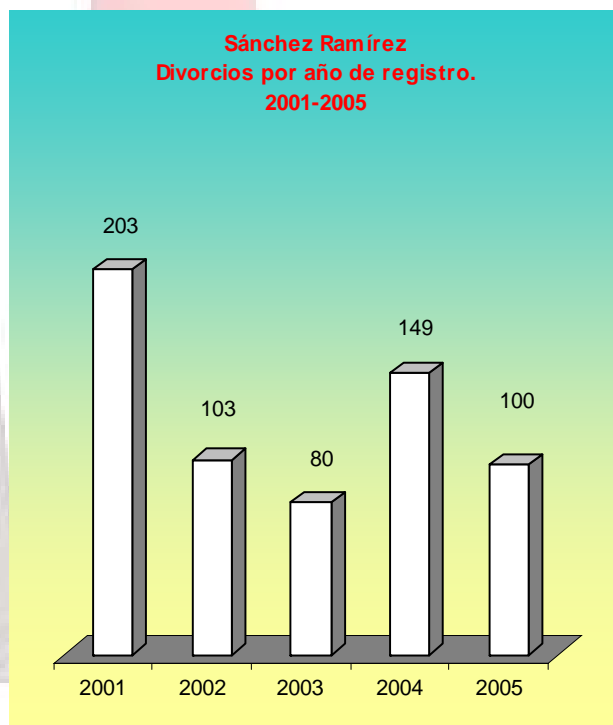
Oficialía	203	103	80	149	100
1049	166	62	57	109	74
1052	15	13	10	23	14
1087	20	27	10	10	10
1124	2	1	3	7	2

Causa de divorcio	203	103	80	149	100
Incompatibilidad de Caracteres	100	50	45	52	16
Mutuo consentimiento	103	53	35	97	84

Mes de registro	203	103	80	149	100
Enero	17	13	12	9	8
Febrero	21	2	8	6	13
Marzo	24	8	5	7	14
Abril	18	12	11	15	7
Mayo	16	3	4	11	9
Junio	14	6	3	24	7
Julio	18	10	7	7	4
Agosto	21	10	8	14	11
Septiembre	4	12	8	10	10
Octubre	23	12	6	16	6
Noviembre	15	9	5	17	3
Diciembre	12	6	3	13	8

Nacionalidad del divorciado	203	103	80	149	100
Dominicana	203	103	79	145	100
Extranjera	0	0	1	4	0

Nacionalidad de la divorciada	203	103	80	149	100
Dominicana	203	102	80	149	99
Extranjera	0	1	0	0	1



Defunciones

Características	Año de registro				
	2001	2002	2003	2004	2005

Características	Año de registro				
	2001	2002	2003	2004	2005

Oficialía	508	484	415	431	466
-----------	-----	-----	-----	-----	-----

1049	351	316	266	281	295
1052	40	51	46	34	50
1087	94	79	66	85	79
1124	23	38	37	31	42

Mes de registro	508	484	415	431	466
-----------------	-----	-----	-----	-----	-----

Enero	48	41	43	36	38
Febrero	42	48	19	27	50
Marzo	49	41	24	47	28
Abril	46	37	36	45	38
Mayo	47	41	30	29	35
Junio	35	42	30	40	46
Julio	21	42	31	43	41
Agosto	49	42	41	37	42
Septiembre	45	26	32	29	31
Octubre	42	46	36	23	45
Noviembre	43	39	38	35	38
Diciembre	41	39	55	40	34

Sexo del fallecido	508	484	415	431	466
--------------------	-----	-----	-----	-----	-----

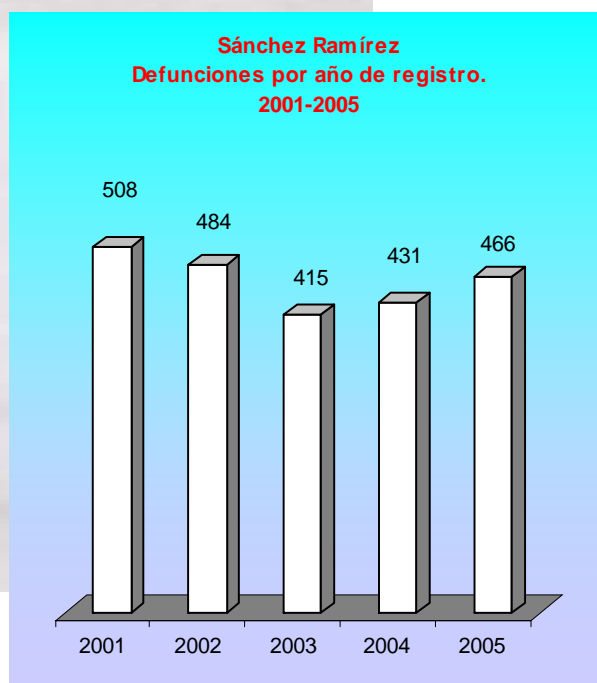
Hombre	302	235	247	249	257
Mujer	206	249	168	182	209

Sitio de ocurrencia del fallecimiento	508	484	415	431	466
---------------------------------------	-----	-----	-----	-----	-----

Clinica	83	45	13	3	10
Hospital	71	108	218	283	75
Hogar	121	227	161	127	343
Otro	13	25	21	18	38
No especificado	220	79	2	0	0

Grupos de edad del fallecimiento	508	484	415	431	466
----------------------------------	-----	-----	-----	-----	-----

Menor a un año	23	19	5	5	10
1 - 4	10	6	6	5	3
5 - 9	4	7	2	2	2
10-14	7	7	5	4	3
15-19	7	8	4	3	9
20-24	10	8	15	8	8
25-29	12	7	6	10	9
30-34	20	18	9	8	9
35-39	12	14	13	10	10
40-44	11	13	20	8	14
45-49	17	16	11	11	18
50-54	19	15	17	15	31
55-59	26	20	23	18	26
60-64	28	24	20	22	24
65-69	37	47	35	29	30
70 y más	175	177	159	166	193
No especificado	90	78	65	107	67



*PROVINCIA
SANTIAGO RODRÍGUEZ*

Enero, 2008

Características	Año de registro				
	2001	2002	2003	2004	2005

Características	Año de registro				
	2001	2002	2003	2004	2005

Oficialía 1 017 876 1 274 680 1 018

1042 163 137 192 123 117
1046 498 490 852 398 704
1116 356 249 230 159 197

Sexo del registrado 1 017 876 1 274 680 1 018

Hombre 523 458 613 338 509
Mujer 494 418 661 342 509

Estado civil de la madre 1 017 876 1 274 680 1 018

Soltera 861 746 1 126 570 900
Casada 156 130 148 110 117
Divorciada o Separada 0 0 0 0 1

Grupos de edad de la madre al momento del nacimiento del hijo(a) 1 017 876 1 274 680 1 018

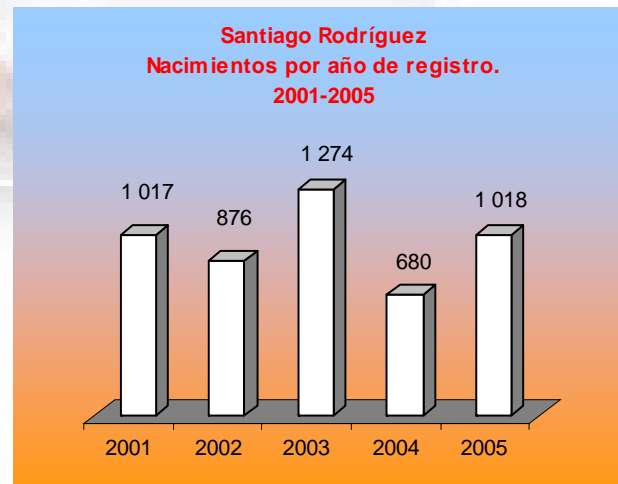
Menor a 15 años 13 19 24 18 17
15-19 223 173 305 154 251
20-24 338 316 449 232 350
25-29 217 194 264 153 238
30-34 123 106 132 71 97
35-39 54 47 59 32 45
40-44 24 14 18 10 7
45-49 9 4 3 1 1
50 años y más 3 0 2 0 1
No especificada 13 3 18 9 11

Grupos de edad del padre al momento del nacimiento del hijo(a) 1 017 876 1 274 680 1 018

Menor a 15 años 1 1 0 0 0
15-19 18 15 26 19 23
20-24 164 143 222 101 158
25-29 201 213 289 157 222
30-34 171 161 222 132 178
35-39 110 115 121 77 115
40-44 62 51 91 53 68
45-49 44 34 33 23 41
50 años y más 34 37 61 29 44
No especificada 212 106 209 89 169

Año de nacimiento 1 017 876 1 274 680 1 018

Antes de 1995 134 55 79 37 66
1995 43 21 16 8 8
1996 50 25 42 6 9
1997 30 37 18 17 13
1998 60 23 31 16 18
1999 47 25 42 23 15
2000 82 37 34 26 23
2001 571 110 57 36 50
2002 0 543 185 52 46
2003 0 0 770 51 29
2004 0 0 0 408 87
2005 0 0 0 0 654



Características	Año de registro				
	2001	2002	2003	2004	2005

Características	Año de registro				
	2001	2002	2003	2004	2005

Oficialia 234 175 199 189 204

1042 58 32 63 52 59
1046 136 122 99 107 126
1116 40 21 37 30 19

Mes de matrimonio 234 175 199 189 204

Enero 22 17 15 29 26
Febrero 12 18 20 12 14
Marzo 16 11 13 13 22
Abril 20 12 8 12 21
Mayo 12 14 8 12 12
Junio 17 12 28 14 13
Julio 28 16 19 21 11
Agosto 26 15 18 22 22
Septiembre 19 11 13 16 13
Octubre 13 10 12 7 14
Noviembre 10 9 23 11 10
Diciembre 39 30 22 20 26

Clase de matrimonio 234 175 199 189 204

Canónico 33 23 45 11 21
Civil 201 152 154 178 183

Nacionalidad del contrayente 234 175 199 189 204

Dominicana 234 174 198 174 187
Extranjera 0 1 1 15 17

Nacionalidad de la contrayente 234 175 199 189 204

Dominicana 234 175 196 181 192
Extranjera 0 0 3 8 12

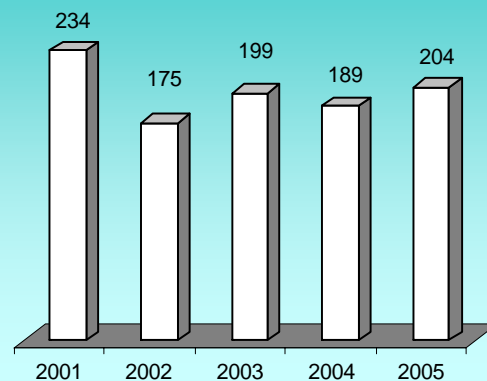
Grupos de edad de la contrayente 234 175 199 189 204

Antes de los 14 años 1 1 0 1 2
15-19 48 36 32 23 29
20-24 64 44 37 51 35
25-29 41 30 40 28 34
30-34 31 25 25 25 35
35-39 27 14 28 21 26
40-44 6 10 12 14 20
45-49 3 6 15 6 8
50 y más 12 9 10 12 14
No especificado 1 0 0 8 1

Grupos de edad del contrayente 234 175 199 189 204

Antes de los 14 años 0 0 0 0 0
15-19 6 5 4 2 2
20-24 50 38 35 27 28
25-29 56 35 34 28 46
30-34 39 29 30 32 29
35-39 29 18 31 33 29
40-44 17 16 20 26 20
45-49 11 14 18 11 16
50 y más 25 20 27 25 34
No especificado 1 0 0 5 0

Santiago Rodríguez
Matrimonios por año de registro.
2001-2005



Divorcios

Características	Año de registro				
	2001	2002	2003	2004	2005

Características	Año de registro				
	2001	2002	2003	2004	2005

Oficialía	92	111	127	187	194
1042	28	23	21	32	27
1046	63	83	101	150	164
1116	1	5	5	5	3

Causa de divorcio	92	111	127	187	194
Incompatibilidad de Caracteres	40	55	57	95	106
Mutuo consentimiento	52	56	70	92	88

Mes de registro	92	111	127	187	194
-----------------	----	-----	-----	-----	-----

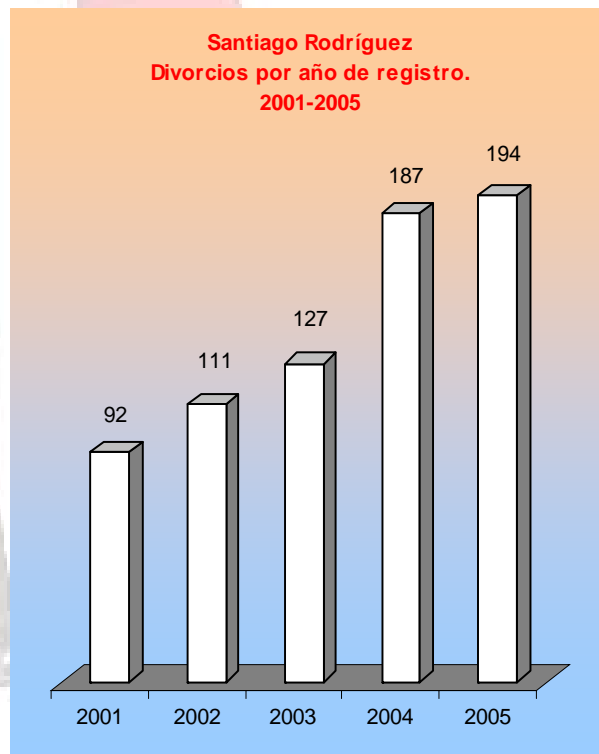
Enero	6	12	7	14	12
Febrero	6	4	7	10	4
Marzo	5	5	8	13	30
Abril	9	12	5	18	17
Mayo	2	7	9	15	13
Junio	2	15	12	14	25
Julio	13	10	7	15	20
Agosto	8	4	16	16	16
Septiembre	12	6	10	17	21
Octubre	9	12	23	20	13
Noviembre	10	18	14	17	9
Diciembre	10	6	9	18	14

Nacionalidad del divorciado	92	111	127	187	194
-----------------------------	----	-----	-----	-----	-----

Dominicana	92	111	127	187	189
Extranjera	0	0	0	0	5

Nacionalidad de la divorciada	92	111	127	187	194
-------------------------------	----	-----	-----	-----	-----

Dominicana	92	111	127	186	186
Extranjera	0	0	0	1	8



Defunciones

Características	Año de registro				
	2001	2002	2003	2004	2005

Características	Año de registro				
	2001	2002	2003	2004	2005

Oficialía	272	248	246	236	226
-----------	-----	-----	-----	-----	-----

1042	71	64	65	52	47
1046	156	144	146	130	144
1116	45	40	35	54	35

Mes de registro	272	248	246	236	226
-----------------	-----	-----	-----	-----	-----

Enero	27	30	22	24	26
Febrero	24	24	21	18	17
Marzo	24	18	15	19	24
Abril	24	16	19	20	19
Mayo	39	22	29	8	17
Junio	23	18	25	19	16
Julio	19	30	22	17	21
Agosto	25	12	13	19	14
Septiembre	19	18	17	29	18
Octubre	19	25	20	19	21
Noviembre	14	19	24	24	17
Diciembre	15	16	19	20	16

Sexo del fallecido	272	248	246	236	226
--------------------	-----	-----	-----	-----	-----

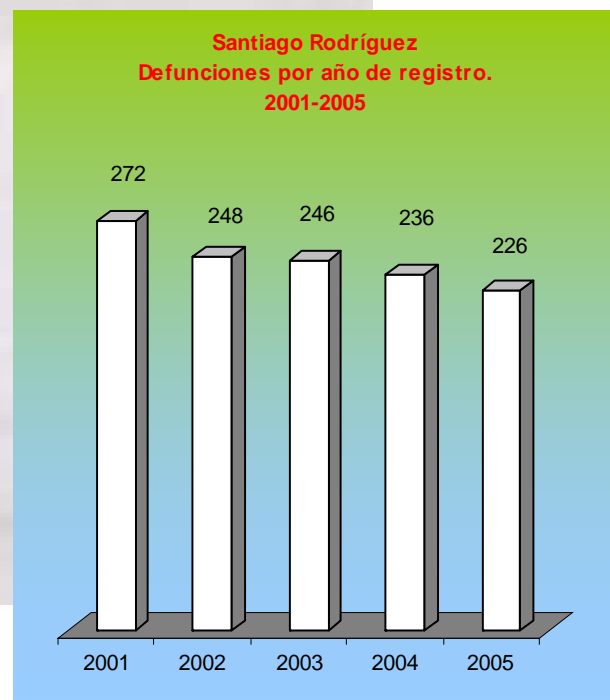
Hombre	143	135	131	114	122
Mujer	129	113	115	122	104

Sitio de ocurrencia del fallecimiento	272	248	246	236	226
---------------------------------------	-----	-----	-----	-----	-----

Clínica	17	8	9	9	18
Hospital	95	49	31	24	28
Hogar	148	184	183	181	158
Otro	1	2	21	18	22
No especificado	11	5	2	4	0

Grupos de edad del fallecimiento	272	248	246	236	226
----------------------------------	-----	-----	-----	-----	-----

Menor a un año	27	10	6	4	6
1 - 4	7	2	2	1	1
5 - 9	0	2	4	0	0
10-14	5	0	2	2	0
15-19	4	5	3	3	0
20-24	6	2	5	5	5
25-29	8	5	4	4	2
30-34	9	5	5	1	7
35-39	3	9	2	6	5
40-44	8	5	9	11	7
45-49	8	8	8	2	7
50-54	7	8	9	9	8
55-59	8	8	15	9	9
60-64	17	14	13	10	15
65-69	30	29	25	22	17
70 y más	118	126	127	138	129
No especificado	7	10	7	9	8



*PROVINCIA
VALVERDE*

Enero, 2008

Características	Año de registro				
	2001	2002	2003	2004	2005

Oficialía 3 908 3 639 3 993 2 922 3 272

1033 1 325 900 1 222 901 1 004
1034 2 391 2 644 2 343 1 895 2 020
1092 192 95 428 126 248

Sexo del registrado 3 908 3 639 3 993 2 922 3 272

Hombre 2 029 1 888 2 012 1 536 1 694
Mujer 1 879 1 751 1 981 1 386 1 578

Estado civil de la madre 3 908 3 639 3 993 2 922 3 272

Soltera 3 599 3 321 3 661 2 649 3 033
Casada 309 316 331 273 238
Viuda 0 1 0 0 0
Divorciada o Separada 0 1 1 0 1

Grupos de edad de la madre al momento del nacimiento del hijo(a) 3 908 3 639 3 993 2 922 3 272

Menor a 15 años 72 62 75 44 74
15-19 1 054 951 1 095 654 848
20-24 1 371 1 280 1 342 1 014 1 050
25-29 773 763 846 679 701
30-34 390 383 389 330 307
35-39 162 142 162 135 136
40-44 45 42 43 36 28
45-49 11 3 8 8 5
50 años y más 5 1 6 1 0
No especificada 25 12 27 21 123

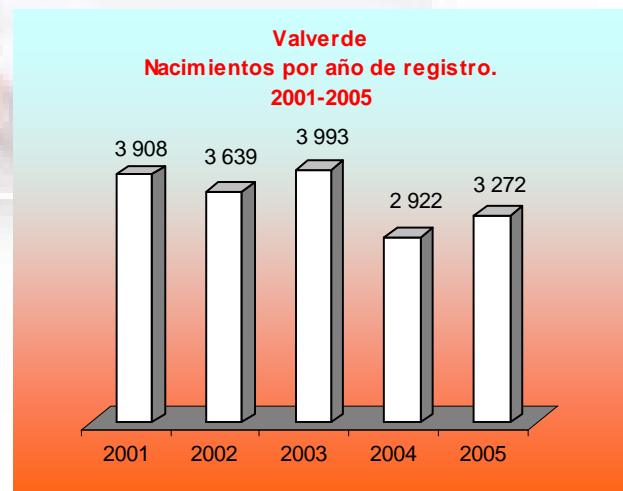
Características	Año de registro				
	2001	2002	2003	2004	2005

Grupos de edad del padre al momento del nacimiento del hijo(a) 3 908 3 639 3 993 2 922 3 272

Menor a 15 años 5 2 0 1 11
15-19 152 101 133 90 109
20-24 759 744 747 532 577
25-29 880 848 875 679 728
30-34 592 609 632 445 467
35-39 334 314 340 310 322
40-44 182 154 168 148 165
45-49 102 93 87 79 96
50 años y más 85 65 57 73 68
No especificada 817 709 954 565 729

Año de nacimiento 3 908 3 639 3 993 2 922 3 272

Antes de 1995 578 361 494 310 405
1995 162 129 134 52 78
1996 229 153 145 62 66
1997 247 159 203 66 95
1998 269 195 230 71 104
1999 279 191 187 90 113
2000 368 182 170 104 125
2001 1 776 405 202 116 174
2002 0 1 864 414 120 140
2003 0 0 1 814 322 160
2004 0 0 0 1 609 334
2005 0 0 0 0 1 478



Características	Año de registro				
	2001	2002	2003	2004	2005

Características	Año de registro				
	2001	2002	2003	2004	2005

Oficialía	541	513	510	475	514
-----------	-----	-----	-----	-----	-----

1033	172	175	157	149	171
1034	282	244	267	236	241
1092	87	94	86	90	102

Mes de matrimonio	541	513	510	475	514
-------------------	-----	-----	-----	-----	-----

Enero	65	62	45	69	65
Febrero	47	28	34	40	28
Marzo	45	48	38	43	59
Abril	38	39	26	39	43
Mayo	46	21	42	30	32
Junio	33	40	35	35	31
Julio	41	41	42	39	44
Agosto	38	42	52	44	44
Septiembre	25	43	28	24	27
Octubre	31	25	34	33	23
Noviembre	32	38	37	18	29
Diciembre	100	86	97	61	89

Clase de matrimonio	541	513	510	475	514
---------------------	-----	-----	-----	-----	-----

Canónico	71	39	40	36	50
Civil	470	474	470	439	464

Nacionalidad del contrayente	541	513	510	475	514
------------------------------	-----	-----	-----	-----	-----

Dominicana	529	503	499	447	486
Extranjera	12	10	11	28	28

Nacionalidad de la contrayente	541	513	510	475	514
--------------------------------	-----	-----	-----	-----	-----

Dominicana	534	502	504	461	495
Extranjera	7	11	6	14	19

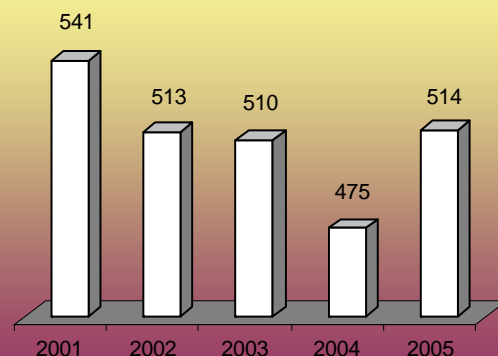
Grupos de edad de la contrayente	541	513	510	475	514
----------------------------------	-----	-----	-----	-----	-----

Antes de los 14 años	2	1	1	1	0
15-19	54	51	41	37	44
20-24	140	139	97	112	112
25-29	121	89	116	116	104
30-34	77	78	98	85	94
35-39	54	57	60	44	57
40-44	49	38	42	28	46
45-49	21	30	22	19	18
50 y más	22	24	32	32	36
No especificado	1	6	1	1	3

Grupos de edad del contrayente	541	513	510	475	514
--------------------------------	-----	-----	-----	-----	-----

Antes de los 14 años	0	0	0	0	0
15-19	10	7	3	5	3
20-24	78	76	69	69	53
25-29	113	127	116	98	100
30-34	106	88	72	71	104
35-39	75	64	87	55	77
40-44	59	38	58	66	53
45-49	38	54	41	43	50
50 y más	61	57	63	66	72
No especificado	1	2	1	2	2

Valverde
Matrimonios por año de registro.
2001-2005



Divorcios

Características	Año de registro				
	2001	2002	2003	2004	2005

Características	Año de registro				
	2001	2002	2003	2004	2005

Oficialía	267	265	266	363	332
1033	69	74	81	119	83
1034	160	143	152	208	209
1092	38	48	33	36	40

Causa de divorcio	267	265	266	363	332
Incompatibilidad de Caracteres	160	143	140	178	200
Mutuo consentimiento	107	122	126	185	132

Mes de registro	267	265	266	363	332
-----------------	-----	-----	-----	-----	-----

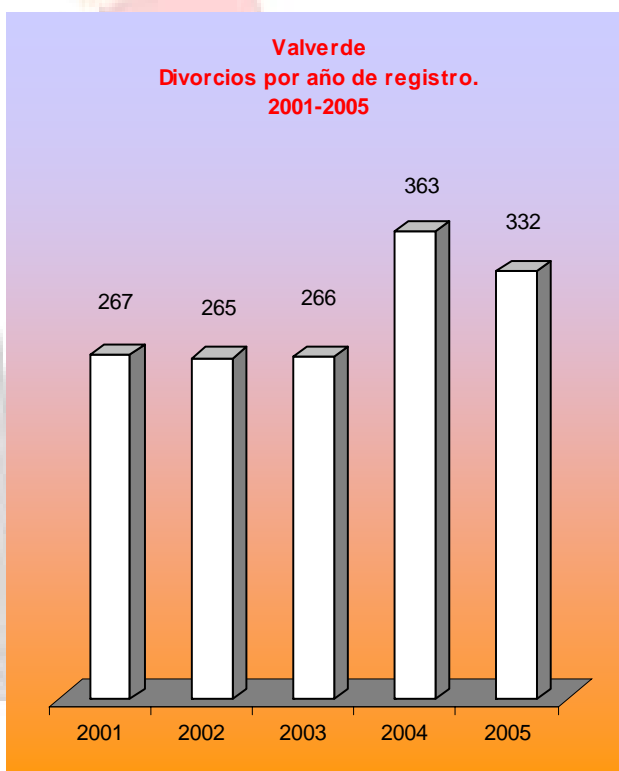
Enero	24	23	25	29	35
Febrero	11	19	15	24	27
Marzo	24	20	15	21	33
Abril	25	18	30	24	22
Mayo	29	20	18	32	20
Junio	12	32	31	31	39
Julio	21	14	19	39	39
Agosto	31	23	28	30	29
Septiembre	26	24	21	33	24
Octubre	22	26	19	30	21
Noviembre	18	15	14	40	19
Diciembre	24	31	31	30	24

Nacionalidad del divorciado	267	265	266	363	332
-----------------------------	-----	-----	-----	-----	-----

Dominicana	267	265	266	361	332
Extranjera	0	0	0	2	0

Nacionalidad de la divorciada	267	265	266	363	332
-------------------------------	-----	-----	-----	-----	-----

Dominicana	267	265	266	358	332
Extranjera	0	0	0	5	0



Defunciones

Características	Año de registro				
	2001	2002	2003	2004	2005

Características	Año de registro				
	2001	2002	2003	2004	2005

Oficialía	476	433	486	474	515
-----------	-----	-----	-----	-----	-----

1033	133	121	148	142	172
1034	256	250	265	257	278
1092	87	62	73	75	65

Mes de registro	476	433	486	474	515
-----------------	-----	-----	-----	-----	-----

Enero	38	28	46	43	26
Febrero	29	34	34	35	40
Marzo	46	37	44	37	49
Abril	42	36	31	44	50
Mayo	42	46	44	35	49
Junio	41	40	38	44	41
Julio	45	39	44	40	42
Agosto	52	30	42	37	51
Septiembre	28	37	28	40	49
Octubre	39	35	42	30	40
Noviembre	41	44	38	46	35
Diciembre	33	27	55	43	43

Sexo del fallecido	476	433	486	474	515
--------------------	-----	-----	-----	-----	-----

Hombre	282	269	280	291	275
Mujer	194	164	206	183	240

Sitio de ocurrencia del fallecimiento	476	433	486	474	515
---------------------------------------	-----	-----	-----	-----	-----

Clínica	27	123	75	54	62
Hospital	66	36	43	39	31
Hogar	358	225	282	318	345
Otro	12	49	82	23	9
No especificado	13	0	4	40	68

Grupos de edad del fallecido	476	433	486	474	515
------------------------------	-----	-----	-----	-----	-----

Menor a un año	2	1	2	3	3
1 - 4	3	4	2	2	3
5 - 9	0	2	2	3	2
10-14	1	4	8	3	1
15-19	3	7	5	7	8
20-24	9	7	6	5	7
25-29	13	11	15	7	11
30-34	24	18	18	20	10
35-39	13	13	23	22	21
40-44	12	17	8	25	15
45-49	22	15	22	21	21
50-54	21	17	29	25	17
55-59	23	20	17	28	23
60-64	31	25	33	26	20
65-69	51	38	43	53	53
70 y más	198	186	208	181	254
No especificado	50	48	45	43	46

Valverde
Defunciones por año de registro.
2001-2005

