

Octubre 2020

El Índice de Precios del Productor, de la sección de Industrias Manufactureras (IPP Manufactura), es un indicador estadístico que mide el cambio porcentual promedio de los precios de una canasta de bienes característicos de la producción nacional manufacturera, en un período determinado. Estos se levantan y se procesan cada mes, según los datos suministrados por aproximadamente, 321 empresas, que producen tanto para el mercado nacional como el internacional.

La canasta del IPP Manufactura está compuesta por 165 productos representativos de la producción nacional manufacturera. Las actividades económicas que se incluyen actualmente en el índice general de este sector corresponden a agregar 22 divisiones de actividad económica pertenecientes a la Clasificación Nacional de Actividades Económicas (CNAE). Cabe destacar que cada división de actividad posee un índice particular.

El IPP Manufactura tiene una cobertura a nivel nacional, pues cubre todas las zonas geográficas del país; es decir, las cuatro regiones y las 32 provincias que lo conforman.

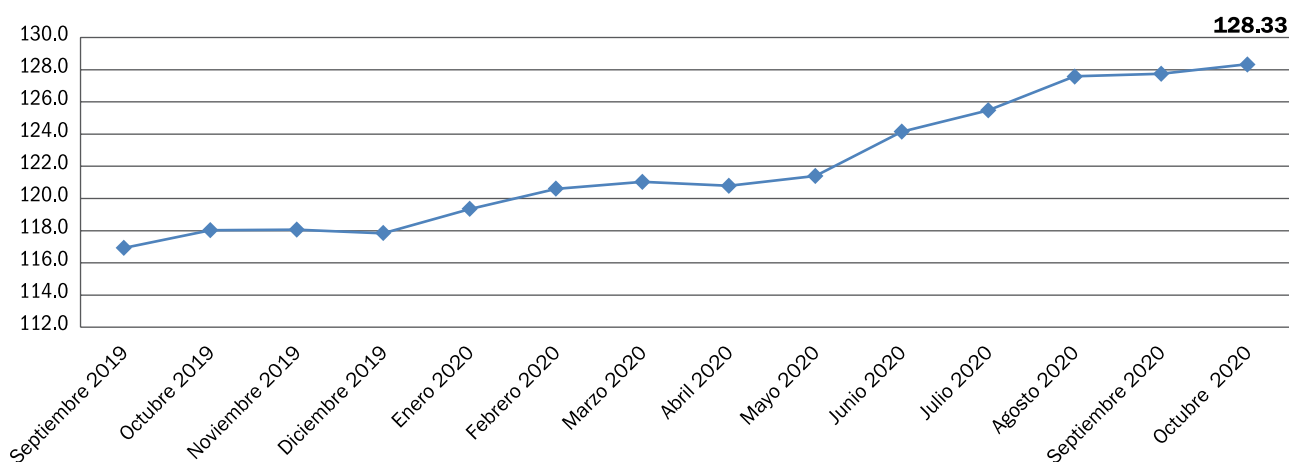
Su metodología de cálculo responde a la fórmula de Lowe, la cual se deriva del Índice de Laspeyres, que actualiza la estructura de ponderaciones de la producción (año 2007) a los precios del período de referencia del índice (con base en diciembre 2013).

Este índice es un indicador que permite estimar la evolución de los precios de las principales actividades económicas de las Industrias manufactureras. Puede ser utilizado como deflactor de las cuentas nacionales, de la tasa de cambio real; para detectar focos inflacionarios a lo largo de la cadena productiva, en actualizaciones presupuestarias, y para orientar en la toma de decisiones gubernamentales y del sector privado

Resultados del mes

Gráfico 1

REPÚBLICA DOMINICANA: Índice de Precios del Productor de la sección Industrias Manufactureras, según la Clasificación Nacional de Actividades Económicas (CNAE), en los meses de septiembre del 2019 a octubre^R del 2020



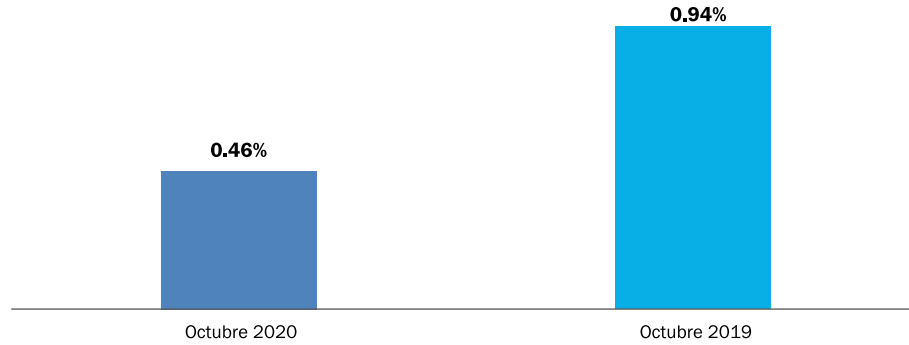
(R): Cifras sujetas a rectificación.

En el mes de octubre del 2020 el IPP de las Industrias Manufactureras fue de 128.33, registrando una variación mensual¹ de 0.46 %, esto es debido principalmente al incremento en las actividades de elaboración de productos alimenticios, con un 1.49 %; y, fabricación de productos elaborados de metal, excepto maquinaria y equipo, con un 0.62 %. Esta variación mensual es inferior a la presentada en el mes de octubre del 2019, que fue de 0.94 %.

¹ Variación mensual es la relación del índice en el mes de referencia con el índice del mes anterior

Gráfico 2

REPÚBLICA DOMINICANA: Variación porcentual mensual del Índice de Precios del Productor de la sección Industrias Manufactureras, en los meses de octubre el 2019 y del 2020^R



(R): Cifras sujetas a rectificación

Según divisiones de la Clasificación Nacional de Actividades Económicas (CNAE) las actividades económicas que presentaron los principales incrementos fueron: elaboración de productos alimenticios, con un 1.49 %; fabricación de productos elaborados de metal, excepto maquinaria y equipo, con un 0.62 %; fabricación de otros productos minerales no metálicos, con un 0.58 %; fabricación de metales comunes, con un 0.57 %; fabricación de papel y productos de papel, con un 0.39 %. Estas actividades contribuyeron con 0.54 puntos porcentuales a la variación mensual (Cuadro 1).

Mientras que las principales disminuciones se obtuvieron en la fabricación de productos textiles, con un -0.30 %; fabricación de sustancias y productos químicos, con un -0.56 %; fabricación de equipo eléctrico, con un -0.69 %. Las cuales le restó un 0.08 puntos porcentuales a la variación mensual.

Cuadro 1

REPÚBLICA DOMINICANA: Variación porcentual mensual del Índice de Precios del Productor de la sección Industrias Manufactureras, según divisiones de la Clasificación Nacional de Actividades Económicas (CNAE), en el mes de octubre 2020

CNAE	Descripción	Variación (%)		Contribución (%)
		Octubre ^R 2020	Octubre 2019	
10	Elaboración de productos alimenticios	1.49	0.09	0.44
25	Fabricación de productos elaborados de metal, excepto maquinaria y equipo	0.62	0.94	0.02
23	Fabricación de otros productos minerales no metálicos	0.58	-1.17	0.06
24	Fabricación de metales comunes	0.57	-0.83	0.01
17	Fabricación de papel y productos de papel	0.39	1.61	0.01
13	Fabricación de productos textiles	-0.30	2.67	-0.01
20	Fabricación de sustancias y productos químicos	-0.56	0.29	-0.03
27	Fabricación de equipo eléctrico	-0.69	1.47	-0.04

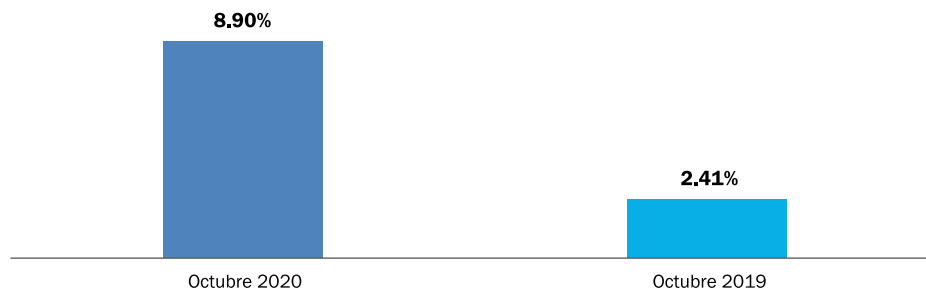
(R): Cifras sujetas a rectificación.

Resultados año corrido²

Desde diciembre del 2019 hasta octubre del 2020 el IPP Manufactura ha acumulado una variación de un 8.90 %. Este resultado es superior al presentado en igual período del año anterior, que fue de un 2.41 %.

Gráfico 3

REPÚBLICA DOMINICANA: Variación porcentual acumulada en el año del Índice de Precios del Productor de la sección Industrias Manufactureras, en los meses de octubre del 2019 y del 2020^R



(R): Cifras sujetas a rectificación.

² Variación año corrido es la relación del índice en el mes de referencia con el índice del mes de diciembre del año anterior.

Según divisiones de la Clasificación Nacional de Actividades Económicas (CNAE) las actividades económicas que presentaron los principales incrementos fueron: fabricación de equipo eléctrico, con un 14.63 %; elaboración de productos de tabaco, con un 13.03 %; fabricación de metales comunes, con un 12.88 %; fabricación de prendas de vestir, con un 12.75 %; otras industrias manufactureras, con un 12.65 %; fabricación de otros productos minerales no metálicos con un 12.06 %; fabricación de productos farmacéuticos, sustancias químicas medicinales y productos botánicos uso farmacéutico, con un 11.67 %; Estas actividades contribuyeron con 5.16 puntos porcentuales a la variación mensual (Cuadro 2).

Mientras que la principal disminución se obtuvo en la fabricación de coque y productos la refinación del petróleo, con un -6.06 %; las cuales le restó un 0.16 puntos porcentuales a la variación mensual.

Cuadro 2

REPÚBLICA DOMINICANA: Variación porcentual acumulada en el año del índice de Precios del Productor de la sección Industrias Manufactureras, según divisiones de la Clasificación Nacional de Actividades Económicas (CNAE), en el mes de octubre del 2020

CNAE	Descripción	Variación (%)		Contribución (%)
		Octubre ^R 2020	Octubre 2019	
27	Fabricación de equipo eléctrico	14.63	3.63	0.85
12	Elaboración de productos de tabaco	13.03	4.67	0.42
24	Fabricación de metales comunes	12.88	-9.61	0.19
14	Fabricación de prendas de vestir	12.75	8.32	1.01
32	Otras industrias manufactureras	12.65	1.29	1.22
23	Fabricación de otros productos minerales no metálicos	12.06	6.30	1.14
21	Fabricación de productos farmacéuticos, sustancias químicas medicinales y productos botánicos uso farmacéutico	11.67	7.27	0.33
19	Fabricación de coque y productos la refinación del petróleo	-6.06	-0.69	-0.16


(R): Cifras sujetas a rectificación.

Resultados últimos doce meses³

Desde octubre del 2019 hasta octubre del 2020 el IPP Manufactura ha acumulado una variación de un 8.73 %. Este resultado es superior al presentado en igual período del año anterior, que fue de un 2.32 %.

Gráfico 4

REPÚBLICA DOMINICANA: Variación porcentual doce meses del Índice de Precios del Productor de la sección Industrias Manufactureras, en los meses de octubre del 2019 y del 2020^R



(R): Cifras sujetas a rectificación.

Según divisiones de la Clasificación Nacional de Actividades Económicas (CNAE) las actividades económicas que presentaron los principales incrementos fueron: fabricación de equipo eléctrico, con un 16.31 %; elaboración de productos de tabaco, con un 14.41 %; fabricación de prendas vestir, con un 13.25 %; otras industrias manufactureras, con un 11.81 %; fabricación de otro equipo de transporte, con un 11.51 %; fabricación de productos elaborados de metal, excepto maquinaria y equipo, con un 11.35 %; fabricación de otros productos minerales no metálicos, con un 11.00 %; Estas actividades contribuyeron con 4.95 puntos porcentuales sobre los resultados de los últimos doce meses (Cuadro 3).

³ Variación doce meses es la relación del índice en el mes de referencia con el índice del mismo mes del año anterior.

Mientras que la principal disminución se obtuvo en la fabricación de coque y productos la refinación del petróleo, con un -14.90 %; La cual les restó a los resultados de los últimos doce meses un 0.43 puntos porcentuales.

Cuadro 3
REPÚBLICA DOMINICANA: Variación porcentual doce meses del índice de Precios del Productor sección Industrias Manufactureras, según divisiones de la Clasificación Nacional de Actividades Económicas (CNAE), en el mes de octubre del 2020

CNAE	Descripción	Variación (%)		Contribución (%)
		Octubre ^a 2020	Octubre 2019	
27	Fabricación de equipo eléctrico	16.31	4.01	0.94
12	Elaboración de productos de tabaco	14.41	4.89	0.46
14	Fabricación de prendas de vestir	13.25	9.00	1.04
32	Otras industrias manufactureras	11.81	1.48	1.14
30	Fabricación de otro equipo de transporte	11.51	17.12	0.00
25	Fabricación de productos elaborados de metal, excepto maquinaria y equipo	11.35	5.62	0.32
23	Fabricación de otros productos minerales no metálicos	11.00	6.82	1.05
19	Fabricación de coque y productos la refinación del petróleo	-14.90	-12.54	-0.43

(R): Cifras sujetas a rectificación.



Personal Directivo:

Directora Nacional de la ONE: **Miosotis Rivas Peña**

Director de Estadísticas Continuas: **Augusto de los Santos**

Diseño y ejecución de captación y procesamiento:

Encargada del Departamento de Estadísticas Coyunturales: **Maritza Pérez**

Encargado de Índices de Producción: **Ricardo González**

Coordinador Estadísticas Coyunturales: **Arnaldo Castillo**

Analista: **Starling Taveras**

Supervisores: **Yensy Martínez y Héctor Pimentel**

Técnicos: **Zuleika Hernández, Luis Guzmán, Luis Sued, Miguel Martínez,**

Luis Taveras y Catty Selmo

Apoyo editorial:

Encargado de Comunicaciones: **Andrea Bavestrello**

Encargada de la División de Publicaciones: **Raysa Hernández**

Diseño: **Raimy Perozo**

Diagramación: **Carmen C. Cabanes**

Corrección literaria: **Alicia Delgado**



Oficina Nacional de Estadística
Av. México esq. Leopoldo Navarro
Edificio de Oficinas Gubernamentales
Juan Pablo Duarte, pisos 8 y 9
Tel.: 809-682-7777
Fax.: 809-685-4424
Email: info@one.gob.do
www.one.gob.do

@estadisticasONE
 Oficina Nacional de Estadística RD - ONE
 http://one.gob.do