

## Mayo 2020

El Índice de Precios del Productor del sector Servicios (IPP Servicios) es un indicador estadístico que mide el cambio porcentual promedio de los precios de una canasta de servicios característicos de la producción nacional, en un período determinado. Estos se levantan y procesan cada mes, según los datos suministrados por, aproximadamente 160 empresas que ofertan servicios tanto en el mercado nacional como en el internacional.

La canasta del IPP Servicios está compuesta por 93 productos representativos de la producción nacional de servicios. Las actividades económicas que se incluyen actualmente en el índice general del sector corresponden a agregar 26 divisiones de actividad económica pertenecientes a la Clasificación Industrial Internacional Uniforme (CIIU Revisión 4). Cabe destacar que cada división de actividad posee un índice particular.

El IPP Servicios tiene una cobertura a nivel nacional, pues cubre todas las zonas geográficas del país, es decir, las cuatro regiones y las 32 provincias que lo conforman.

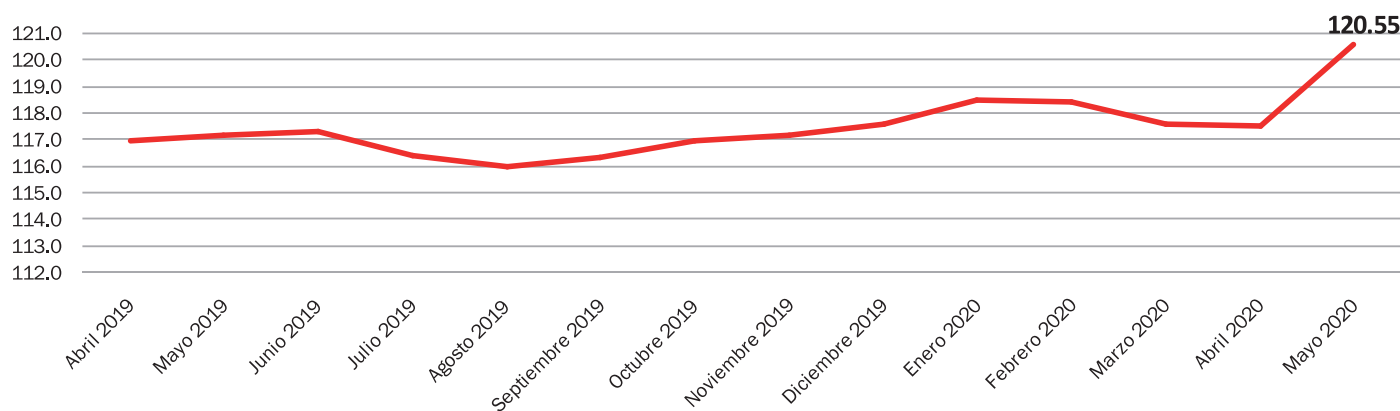
Su metodología de cálculo responde a la fórmula de Lowe, la cual se deriva del Índice de Laspeyres, que actualiza la estructura de ponderaciones de la producción (año 2007) a los precios del período de referencia del Índice (con base en diciembre de 2013).

Este Índice es un indicador que permite estimar la evolución de los precios de las principales actividades económicas de los establecimientos que ofrecen servicios. Puede ser utilizado como deflactor de las cuentas nacionales, de la tasa de cambio real; para detectar focos inflacionarios a lo largo de la cadena productiva, en actualizaciones presupuestarias, y para orientar en la toma de decisiones gubernamentales y del sector privado.

## Resultados del mes

**Gráfico 1**

REPÚBLICA DOMINICANA: Índice de Precios del Productor de la sección Servicios, según la Clasificación Industrial Internacional Uniforme, CIIU Revisión 4, en los meses de abril 2019 a mayo<sup>R</sup> del 2020



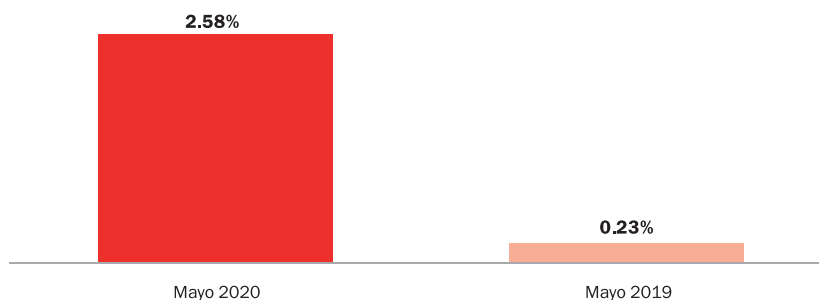
(R): Cifras sujetas a rectificación.

En el mes de mayo del 2020 el IPP Servicios fue de 120.55 registrando una variación mensual<sup>1</sup> de un 2.58 %. Este resultado es superior al presentado en el mismo periodo del año anterior, que fue de 0.23 %.

<sup>1</sup> Variación mensual es la relación del índice en el mes de referencia con el índice del mes anterior.

**Gráfico 2**

REPÚBLICA DOMINICANA: Variación porcentual mensual del Índice de Precios del Productor de la sección Servicios, en los meses de mayo 2019 y del 2020<sup>R</sup>



(R): Cifras sujetas a rectificación.

Según divisiones de la Clasificación Industrial Internacional Uniforme (CIIU) revisión 4, las actividades económicas que presentaron las principales variaciones fueron: otras actividades profesionales, científicas y técnicas, con un 33.56 %; transporte por vía aérea, con un 22.75 %; transporte por vía terrestre y transporte por tuberías, con un 14.84 %; actividades postales y de mensajería, con un 12.30 %; actividades de edición, con un 7.05 %; reparación de computadoras y de efectos personales y enseres domésticos, con un 3.00 %; almacenamiento y actividades de apoyo al transporte, con un 2.24 %; y, actividades creativas, artísticas y de entretenimiento, con un 2.08 %. Estas actividades, en conjunto, contribuyeron positivamente con 2.48 puntos porcentuales sobre la variación mensual. (Ver cuadro 1).

**Cuadro 1**

REPÚBLICA DOMINICANA: Variación porcentual mensual del Índice de Precios del Productor de la sección Servicios, según divisiones de la Clasificación Industrial Internacional Uniforme, CIIU Revisión 4, en el mes de mayo del 2020

División CIIU, Rev. 4	Descripción	Variación (%)		Contribución (%)
		Mayo <sup>R</sup> 2020	Mayo 2019	
74	Otras actividades profesionales, científicas y técnicas	33.56	0.00	0.00
51	Transporte por vía aérea	22.75	5.40	0.02
49	Transporte por vía terrestre y transporte por tuberías	14.84	3.65	2.24
53	Actividades postales y de mensajería	12.30	0.02	0.03
58	Actividades de edición	7.05	0.12	0.14
95	Reparación de computadoras y de efectos personales y enseres domésticos	3.00	0.00	0.04
52	Almacenamiento y actividades de apoyo al transporte	2.24	0.01	0.01
90	Actividades creativas, artísticas y de entretenimiento	2.08	-0.13	0.00

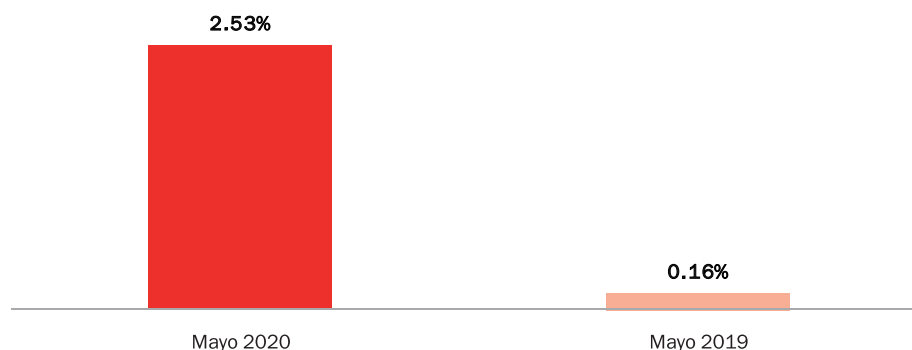
(R): Cifras sujetas a rectificación.

## Resultados año corrido<sup>2</sup>

Desde diciembre del 2019 hasta mayo del 2020 el IPP de la sección de servicios ha acumulado una variación de un 2.53 %. Este resultado es superior al presentado en igual período del año anterior, que fue de un 0.16 %.

**Gráfico 3**

REPÚBLICA DOMINICANA: Variación porcentual acumulada en el año del Índice de Precios del Productor de la sección Servicios, en los meses de mayo del 2019 y del 2020<sup>R</sup>



(R): Cifras sujetas a rectificación.

<sup>2</sup> Variación año corrido es la relación del índice en el mes de referencia con el índice del mes de diciembre del año anterior.

Las actividades económicas que acumularon los principales incrementos, según divisiones de la CIU Revisión 4, fueron: actividades postales y de mensajería, con un 15.45 %; transporte por vía aérea, con un 11.36 %; otras actividades profesionales, científicas y técnicas, con un 9.03 %; actividades de alojamiento, con un 8.61%; actividades de edición, con un 7.56 %; transporte por vía terrestre y transporte por tuberías, con un 6.98 %; reparación de computadoras y de efectos personales y enseres domésticos, con un 6.93 %; y, almacenamiento y actividades de apoyo al transporte, con un 4.32 %. Estas actividades contribuyeron positivamente en la variación acumulada en el año, con 1.79 puntos porcentuales (Cuadro 2).

**Cuadro 2**

REPÚBLICA DOMINICANA: Variación porcentual acumulada del Índice de Precios del Productor de la sección Servicios, según divisiones de la Clasificación Industrial Internacional Uniforme, CIU Revisión 4, en el mes de mayo del 2020

División CIU, Rev. 4	Descripción	Variación (%)		Contribución (%)
		Mayo <sup>R</sup> 2020	Mayo 2019	
53	Actividades postales y de mensajería	15.45	0.99	0.04
51	Transporte por vía aérea	11.36	8.23	0.01
74	Otras actividades profesionales, científicas y técnicas	9.03	0.21	0.00
55	Actividades de alojamiento	8.61	-20.67	0.32
58	Actividades de edición	7.56	1.27	0.15
49	Transporte por vía terrestre y transporte por tuberías	6.98	5.76	1.13
95	Reparación de computadoras y de efectos personales y enseres domésticos	6.93	7.77	0.09
52	Almacenamiento y actividades de apoyo al transporte	4.32	0.78	0.03

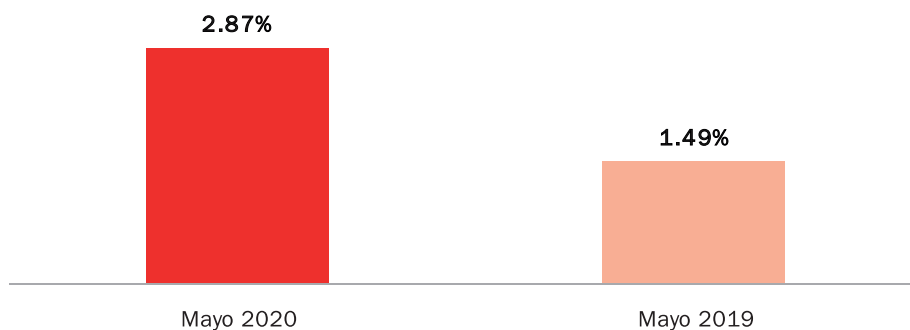
(R): Cifras sujetas a rectificación.

### Resultados últimos doce meses<sup>3</sup>

Desde mayo del 2019 hasta mayo del 2020 el IPP de la sección de Servicios acumuló un incremento de 2.87 %. Este resultado es superior al presentado en el mes de mayo del año anterior, que fue de un 1.49 %.

**Gráfico 4**

REPÚBLICA DOMINICANA: Variación porcentual doce meses del Índice de Precios del Productor de la sección Servicios, en los meses de mayo del 2019 y del 2020<sup>R</sup>



(R): Cifras sujetas a rectificación.

<sup>3</sup> Variación doce meses es la relación del índice en el mes de referencia con el índice del mismo mes del año anterior.

Según divisiones de la CIU Rev. 4, las actividades económicas que en los últimos doce meses han acumulado la mayor variación son: actividades postales y de mensajería, con un 27.17 %; actividades de alojamiento, con un 13.40 %; transporte por vía aérea, con un 12.31 %; reparación de computadoras y de efectos personales y enseres domésticos, con un 10.98 %; almacenamiento y actividades de apoyo al transporte, con un 8.27 %; actividades de edición, con un 8.13 %; y, transporte por vía terrestre y transporte por tuberías, con 7.16 %. Tuvieron una contribución positiva de 0.68 puntos porcentuales sobre los resultados de los últimos doce meses. (Cuadro 3).

Mientras que la principal disminución se observó en otras actividades profesionales, científicas y técnicas, con un -63.83 %, la cual restó 0.01 punto porcentuales a la contribución de los últimos doce meses.

**Cuadro 3**

REPÚBLICA DOMINICANA: Variación porcentual doce meses del Índice de Precios del Productor de la sección Servicios, según divisiones de la Clasificación Industrial Internacional Uniforme, CIU Revisión 4, en el mes de mayo del 2020

División CIU, Rev. 4	Descripción	Variación (%)		Contribución (%)
		Mayo <sup>R</sup> 2020	Mayo2019	
53	Actividades postales y de mensajería	27.17	1.87	0.06
55	Actividades de alojamiento	13.40	-15.30	0.48
51	Transporte por vía aérea	12.31	3.67	0.01
95	Reparación de computadoras y de efectos personales y enseres domésticos	10.98	15.02	0.14
52	Almacenamiento y actividades de apoyo al transporte	8.27	1.83	0.05
58	Actividades de edición	8.13	1.22	0.16
49	Transporte por vía terrestre y transporte por tuberías	7.16	6.11	1.16
74	Otras actividades profesionales, científicas y técnicas	-63.83	0.21	-0.01

(R): Cifras sujetas a rectificación.



**Personal Directivo:**

Directora Nacional de la ONE: Lic. *Alexandra Izquierdo*

Directora de Estadísticas Continuas: *Dra. Cecilia González*

**Diseño y ejecución de captación y procesamiento:**

Encargado Interino de Estadísticas Coyunturales e Índices de Precios: *Ricardo González*

Coordinador: *Arnaldo Castillo*

Analista: *Starling Taveras*

Supervisores: *Yensy Martínez y Héctor Pimentel*

Técnicos: *Zuleika Hernández, Reimy Toribio, Luis Guzmán, Meliza Montero, Luis Sued y Miguel Martínez*

**Apoyo editorial:**

Encargado de Comunicaciones: *Gladjorie Rodríguez*

Encargada de la División de Publicaciones: *Raysa Hernández*

Diseño: *Raimy Perozo*

Diagramación: *Patricia Manzueta*

Corrección literaria: *Alicia Delgado*



Oficina Nacional de Estadística  
Av. México esq. Leopoldo Navarro  
Edificio de Oficinas Gubernamentales  
Juan Pablo Duarte, pisos 8 y 9  
Tel.: 809-682-7777  
Fax.: 809-685-4424  
Email: info@one.gob.do  
www.one.gob.do

@estadisticasONE  
Oficina Nacional de Estadística RD - ONE  
blog/one.gob.do